

लाइफ इन्स्योरेन्स कर्पोरेशन (नेपाल) लिमिटेडको

आठौं वार्षिक साधारण सभा सम्बन्धि सूचना

शेयरधनी महानुभावहरू,

लाइफ इन्स्योरेन्स कर्पोरेशन (नेपाल) लिमिटेडको मिति २०६६/०८/०३ मा बसेको संचालक समितिको ४१ औं बैठकको निर्णय अनुसार यस कम्पनीको आठौं वार्षिक साधारण सभा निम्न लिखित मिति, स्थान र समयमा निम्न विषयहरू उपर छलफल तथा निर्णय गर्न बस्ने भएको हुँदा सबै शेयरधनी महानुभावहरूको उपस्थितिका लागि यो सूचना प्रकाशित गरिएको छ ।

सभा हुने मिति, समय र स्थान :

मिति : २०६६ साल पौष २७ गते, सोमबार (तदनुसार ११ जनवरी, २०१०)


समय : बिहान ०९:०० बजे ।

स्थान : रसियन कल्चरल सेन्टर, कमलपोखरी, काठमाडौं ।

छलफलको विषयहरू :

१. अध्यक्षद्वारा संचालक समितिको वार्षिक प्रतिवेदन प्रस्तुत ।
२. लेखापरीक्षकको प्रतिवेदन सहित आ. व. २०६५/०६६ को वासलात, आय-व्यय हिसाब र सोही अवधिको नगद प्रवाह विवरण माथि छलफल गरी पारित गर्ने ।
३. लेखापरीक्षण समितिको सिफारिस बमोजिम आ. व. २०६६/०६७ को लागि लेखापरीक्षकको नियुक्ति गर्ने र निजको पारिश्रमिक तोक्ने ।
४. संचालक समितिको सिफारिस बमोजिम संचालक समितिको अध्यक्ष र सदस्यहरूको साथै लेखा परीक्षण समिति सदस्यहरूको बैठक भत्ता बृद्धि गर्ने सम्वन्धमा ।
५. संचालक समितिबाट प्रस्तावित नगद लाभांस पारित गर्ने ।
६. अध्यक्षको अनुमतिले अन्य कुनै विषयहरू ।

आज्ञाले,



विनोद कुमार भुजेल
कम्पनी सचिव

साधारण सभा सम्बन्धि सामान्य जानकारी

१. सभामा भाग लिन इच्छुक शेयरधनी महानुभावहरूलाई सभा हुने दिन शेयर प्रमाण-पत्र वा आफ्नो परिचय खुल्ने प्रमाण साथमा लिई आउनु हुन अनुरोध छ ।
२. सभामा भाग लिनका लागि प्रतिनिधी (प्रोक्सी) नियुक्त गर्न चाहने शेयरधनीले प्रतिनिधी-पत्र (प्रोक्सी फाराम) भरी सभा शुरु हुनुभन्दा ४८ घण्टा अगावै अर्थात् मिति २०६६/०९/२५ गते ११:०० बजेभित्र कम्पनीको शेयर शाखा, काठमाडौं प्लाजा, कमलादी, काठमाडौंमा दर्ता गराइसक्नु पर्नेछ ।
३. नाबालक वा विक्षिप्त शेयरधनीको तर्फबाट कम्पनीको शेयर लगत किताबमा संरक्षकको रूपमा नाम दर्ता भएको व्यक्तिले सभामा भाग लिन, मतदान गर्न वा प्रतिनिधी तोक्न पाउनेछन् ।
४. संयुक्त रूपमा शेयर खरिद गरिएको अवस्थामा लगत किताबमा पहिले नाम उल्लेख भएको व्यक्ति अथवा सर्वसम्मतबाट प्रतिनिधी नियुक्त गरिएको एक व्यक्तिले मात्र सभामा भाग लिन र मतदान गर्न पाउने छन् ।
५. प्रतिनिधी (प्रोक्सी) नियुक्त गरिसक्नुभएको शेयरधनी आफैँ सभामा उपस्थित भई हाजिरी किताबमा दस्तखत गर्नु भएमा अघि दिईएको प्रोक्सी स्वतः बदर हुनेछ ।
६. एकजना शेयरधनीले एकभन्दा बढीलाई प्रतिनिधी (प्रोक्सी) मुकरर गरेमा प्रतिनिधी (प्रोक्सी) दिने शेयरधनीले आफुले अघि दिएको प्रतिनिधी (प्रोक्सी) बदर गरेको ब्यहोरा स्पष्ट उल्लेख गरी छुट्टै निवेदन दिई अर्को शेयरधनीलाई प्रतिनिधी (प्रोक्सी) नियुक्त गरेमा त्यसरी नियुक्त भएको प्रतिनिधीले सभामा भाग लिन र मतदान गर्न पाउनेछ । यस्तो अवस्थामा अघिल्लो प्रतिनिधी (प्रोक्सी) स्वतः बदर भएको मानिनेछ ।
७. छलफलको विषयमध्ये विविध शीर्षक अन्तर्गत छलफल गर्न इच्छुक शेयरधनीहरूले सभा हुनुभन्दा ७ दिन अगावै छलफलको विषय कम्पनी सचिव मार्फत् लिखित रूपमा संचालक समितिको अध्यक्षलाई जानकारी दिनुपर्नेछ ।
८. शेयरधनीहरूले व्यक्त गरेको मन्तव्य वा प्रश्नहरूका सम्बन्धमा संचालक समितिका तर्फबाट सामूहिक रूपले उत्तर दिइनेछ ।
९. कम्पनीको शेयर दाखिल खारेजको काम २०६६/०९/१२ देखि २०६६/०९/२७ गतेसम्म बन्द रहने छ ।
१०. साधारण सभा सम्बन्धमा थप जानकारी आवश्यक परेमा कार्यालय समयभित्र बीमकको कर्पोरेट कार्यालय काठमाडौं प्लाजा, कमलादी, काठमाडौंमा सम्पर्क राख्न समेत अनुरोध गरिन्छ ।
११. सुरक्षाको दृष्टिकोणले शेयरधनी महानुभावहरू सभास्थलमा आउँदा भोला (ब्याग) जस्ता वस्तुहरू नलिई आउनु हुन अनुरोध गरिन्छ । आवश्यक देखिएमा सुरक्षाकर्मीले सुरक्षा जाँच गर्नसक्ने भएको हुँदा सो कार्यमा सहयोग गरिदिनु हुन समेत अनुरोध गरिन्छ ।

पुनश्च : यस कम्पनीको आ. व. २०६५/०६६ को वार्षिक आर्थिक विवरण, संचालक समितिको प्रतिवेदन र लेखापरीक्षकको प्रतिवेदन शेयरधनी महानुभावहरूले यस कम्पनीको कर्पोरेट कार्यालय, काठमाडौं प्लाजा, कमलादी, काठमाडौंमा आई निरिक्षण गर्न सक्ने ब्यहोरा सुचित गरिन्छ ।



बि. के. अग्रवाल एण्ड कं.
B. K. Agrawal & Co.
Chartered Accountants

Saraswati Vatika
122 Pannahiti Marg
Sifal Ward No. 7
P.O. Box 3761
Kathmandu, Nepal.

T: +977 1 4467694, 4481865
F: +977 1 4480065
E: bkag@wlink.com.np

• Business Alliance Associate of Crowe Horwath International

श्री लाइफ इन्स्योरेन्स कर्पोरेशन (नेपाल) लि. को शेयरधनी महानुभावहरुमा लेखापरीक्षकको प्रतिवेदन

हामीले यसैसाथ संलग्न श्री लाइफ इन्स्योरेन्स कर्पोरेशन (नेपाल) लिमिटेडको, २०६६ आषाढ मसान्त सम्मको वासलात, सो मितिमा समाप्त भएको आर्थिक वर्षको नाफा नोक्सान हिसाव, सम्बन्धित आय व्यय हिसाव तथा नगद प्रवाह विवरणको लेखापरीक्षण सम्पन्न गरेका छौं। वित्तीय विवरणहरु प्रतिको उत्तरदायित्व कम्पनीको व्यवस्थापनमा रहेको छ। व्यवस्थापनले तयार गरेका ती वित्तीय विवरणहरु उपर लेखापरीक्षणको आधारमा आफ्नो मन्तव्य जारी गर्नु हाम्रो उत्तरदायित्व हो।

हामीले नेपाल लेखापरीक्षण मान तथा लेखापरीक्षणको सर्वमान्य प्रचलनको आधारमा लेखापरीक्षण कार्य सम्पन्न गरेका छौं। वित्तीय विवरण सारभूतरूपमा गलत आंकडारहित छ भन्ने कुरामा विश्वस्त हुनको लागि ती लेखापरीक्षण मान तथा सर्वमान्य प्रचलनमा रहेको मार्गदर्शन अनुसार लेखापरीक्षण योजना तयार गरी तदनुसार लेखापरीक्षण सम्पन्न गर्नुपर्दछ। वित्तीय विवरणमा उल्लेखित रकम र खुलाइएका अन्य विवरणलाई पुष्ट्याई गर्ने प्रमाणको छुडके परीक्षण समेत लेखापरीक्षणमा समावेश हुन्छ। कम्पनीले अवलम्बन गरेको लेखा सिद्धान्त, व्यवस्थापनले गरेका महत्वपूर्ण अनुमान एवं वित्तीय विवरण प्रस्तुतिको समग्र स्थितीको मूल्यांकन पनि लेखापरीक्षणमा समावेश हुन्छ। लेखापरीक्षणले हाम्रो मन्तव्यलाई पर्याप्त आधार प्रदान गर्ने कुरामा हामी विश्वस्त छौं।

उपरोक्त आधारमा लेखापरीक्षण गरी निम्नानुसारको प्रतिवेदन पेश गरेका छौं :-

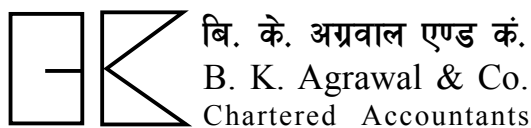
- लेखापरीक्षणको सम्बन्धमा सोधनी र कैफियत तलब भएको कुराको जवाफ यथाशिघ्र पायौं।
- हाम्रो रायमा पेश भएको वासलात, नाफा नोक्सान हिसाव, सम्बन्धित आय व्यय हिसाव एवं नगद प्रवाह विवरण कम्पनी ऐन, २०६३ तथा विमा ऐन, २०४९ बमोजिम तयार भएको र उक्त विवरणहरु कम्पनीले राखेको लेखासंग दुरुस्त रहेको छ।
- हाम्रो विचारमा कम्पनीको हिसाब-किताब र लेखा कानून बमोजिम ठीकसंग राखिएका छन्।
- हाम्रो राय तथा हामीलाई प्राप्त सूचना एवं दिइएका स्पष्टीकरण तथा लेखासंग सम्बद्ध टिप्पणीहरुका साथ संलग्न हिसाव अध्ययन गर्दा :-
 - वासलातको सम्बन्धमा आषाढ ३१, २०६६ को कम्पनीको आर्थिक अवस्था,
 - नाफा नोक्सान हिसावले सोही मितिमा समाप्त भएको वर्षको नाफा, र
 - नगद प्रवाह विवरणले सोही मितिमा समाप्त भएको वर्षको नगद प्रवाह समेतको सही र समुचित चित्रण गर्दछ।
- हाम्रो राय तथा हामीलाई प्राप्त जानकारी एवं दिइएका स्पष्टीकरण र कम्पनीको हिसाव किताबको परीक्षणबाट संचालक समिति वा कम्पनीका कुनै कर्मचारीले कानूनी व्यवस्था विपरित कामकाज वा बेहिसाव गरेको वा जानजान कम्पनीलाई हानि-नोक्सानी गरेको वा हिनामिना गरेको हाम्रो जानकारीमा आएको छैन।
- मिति २०६६ साल मंसिर ३ गते (तदनुसार नोभेम्बर १८, २००९) मा प्रमाणित गरिएको यस कम्पनीको आर्थिक विवरणहरु विमा समितिको मिति २०६६/९/३ को पत्र बमोजिम स्वीकृत भइसकेको हुनाले शेयरधनी महानुभावहरु समक्ष यो अन्तिम लेखापरीक्षण प्रतिवेदन जारी गरिएको छ।

काठमाडौं
मिति:- २०६६/९/३



नि:बि.के. अग्रवाल एण्ड कं.
चार्टर्ड एकाउण्टेण्ट्स

बि.के. अग्रवाल
साभेदार



बि. के. अग्रवाल एण्ड कं.
B. K. Agrawal & Co.
Chartered Accountants

Saraswati Vatika
122 Pannahiti Marg
Sifal Ward No. 7
P.O. Box 3761
Kathmandu, Nepal.

T: +977 1 4467694, 4481865
F: +977 1 4480065
E: bkag@wlink.com.np

• Business Alliance Associate of Crowe Horwath International

Auditor's Report to the Shareholders of Life Insurance Corporation (Nepal) Ltd.

We have audited the attached Balance Sheet of M/s Life Insurance Corporation (Nepal) Ltd. as on Ashad 31, 2066 (July 15, 2009), Profit & Loss Account, related Statements of Income and Cash Flow Statement attached thereto, for the year ended on that date. These financial statements are the responsibility of the company's management. Our responsibility is to express an opinion on these financial statements based on our audit.

We conducted our audit in accordance with the auditing standards generally accepted in Nepal. Those standards require that we plan and perform the audit to obtain reasonable assurance about whether the financial statements are free of material misstatement. An audit includes examining, on a test basis, evidence supporting the amounts and disclosures in the financial statements. An audit also includes assessing the accounting principles used and significant estimates made by management, as well as evaluating the overall financial statement presentation. We believe that our audit provides a reasonable basis for our opinion. Further we report that:

- a. We have obtained prompt replies to our queries and the explanations asked for.
- b. In our opinion, the Balance Sheet, Profit & Loss Account, related statements of Income and the Cash Flow Statement are in compliance with the provisions of the Company Act, 2063, Insurance Act, 2049 and are in agreement with the books of account maintained by the company.
- c. In our opinion, the accounts and records of the company have been accurately maintained in accordance with the law.
- d. In our opinion, and to the best of our information and according to the explanations given to us, the said accounts read with the notes thereon, give a true and fair view;
 - i. In case of Balance Sheet, of the state of affairs of the Company as Ashad 31, 2066 (July 15, 2009)
 - ii. In case of Profit and Loss Account of the profit for the year ended on that date, and
 - iii. In case of Cash Flow Statement, the cash flows for the year ended on that date.
- e. In our opinion and to the best of our information and according to the explanations given to us, the Board of Directors or any employees of the Company have not acted contrary to legal provisions relating to accounts, nor committed any misappropriation or caused loss or damage to the company.
- f. The Financial Statements of the Company signed on November 18, 2009 has been approved by the Insurance Board vide their letter dated Poush 3, 2066, and accordingly, this final auditor's report to the shareholders is issued.

Kathmandu
Date: December 18, 2009



For: B.K. Agrawal & Co.
Chartered Accountants

B. K. Agrawal, FCA
Senior Partner

लाइफ इन्स्योरेन्स कर्पोरेशन (नेपाल) लि.

२०६६ आषाढ मसान्तको वासलात

क्र.सं.	विवरण	अनुसूची	यस बर्ष	गत बर्ष
	श्रोत			
१	चुक्ता पूँजी	१६	२५०,०००,०००	२५०,०००,०००
२	जगेडा तथा कोष	१७	४०,४२६,८०६	९,८५९,०३२
३	जीवन बीमा कोष	११	३,४२५,६१०,०८७	२,४९२,३२९,०५६
४	महा-विपत्ती जगेडा	१८	-	-
५	तिर्न बाँकी दीर्घकालिन ऋण तथा सापटी	१९	-	-
	कूल श्रोत		३,७१६,०३६,८९३	२,७५२,१८८,०८८
	उपयोग			
६	स्थिर सम्पत्ती (खुद)	२०	१६,९३८,२५५	५,८६०,३६५
७	दीर्घकालिन लगानी	२१	२,९०६,५६९,७०५	२,१९३,९७२,२७४
८	बीमालेखको धितोमा कर्जा	३	१६६,६२९,८०७	९२,९६५,६३०
९	अन्य दीर्घकालिन कर्जा	२३	४,१८९,१९६	२,८६५,७८९
	चालु सम्पत्ती कर्जा तथा पेशकीहरू			
१०	नगद तथा बैंक मौज्जात	२२	६८,८५६,०४९	५२,६८६,८६७
११	अल्पकालिन लगानी	२१	६७७,४१९,९६५	३८४,०८४,२८३
१२	अन्य अल्पकालिन कर्जा	२३	२३,८०५,२५९	१६,०९३,७०१
१३	अन्य सम्पत्ती	२४	१३०,७८५,४३७	९३,४१०,८५४
	जम्मा (क) (१०+११+१२+१३)		९००,८६६,७१०	५४६,२७५,७०५
	चालु दायित्व तथा व्यवस्थाहरू			
१४	चालु दायित्व	२५	२७४,५२५,८१७	९६,५८०,६९५
१५	असमाप्त जोखिम वापत व्यवस्था	२६	-	-
१६	भुक्तानी हुन बाँकी दावी बापत व्यवस्था	९	१,७८२,५००	८,६५८,०१०
१७	अन्य व्यवस्था	२६क	६४,१७९,०१८	३९,५३७,०८७
	जम्मा (ख) (१४+१५+१६+१७)		३४०,४८७,३३५	१४४,७७५,७९२
१८	खूद चालु सम्पत्ती (ग) = (क) - (ख)		५६०,३७९,३७५	४०१,४९९,९१३
१९	अपलेखन वा समायोजन हुन बाँकी विविध खर्चहरू	२७	६१,३४६,५५६	५५,०२४,११७
२०	नाफा नोक्सान हिसाबबाट सारेको नोक्सान		-	-
	कूल उपयोग (६+७+८+९+१०+११+१२+१३+१४+१५+१६+१७+१८+१९+२०)		३,७१६,०३६,८९३	२,७५२,१८८,०८८

संभावित दायित्वहरू तथा अनुसूची ३, ९, ११ तथा १६ देखि २९ सम्म यसका अभिन्न अंग हुन्।

संभावित दायित्वहरू

क्र.सं.	विवरण	यस बर्ष	गत बर्ष
१	चुक्ता वा भुक्तानी हुन बाँकी लगानी	-	-
२	प्रत्याभूति प्रतिबद्धता	-	-
३	बीमालेख अन्तर्गत भन्दा बाहेकबाट बीमक उपर दावी परेको तर बीमकले दायित्व स्वीकार नगरेको	-	-
४	बीमकले वा बीमकको तर्फबाट दिइएको ग्यारेण्टी	-	-
५	रेपुडेशन गरिएको मृत्यु दावी	८,३१५,०००	७,११५,०००
	जम्मा	८,३१५,०००	७,११५,०००

संलग्न प्रतिवेदनको आधारमा

बि.के. अग्रवाल, एफ.सी.ए.

वरिष्ठ साभेदार

विपिन कुमार लाल

देवोजित सान्याल

मुरलीधरन् पी

राजेन्द्र अर्याल

एस.के. मुखर्जी

अशोक अग्रवाल

ए.के. दास गुप्ता

टि.एस. विजयन

बि.के. अग्रवाल एण्ड कम्पनी

वित्त अधिकृत

सहायक महाप्रबन्धक

प्रमुख कार्यकारी अधिकृत/संचालक

संचालक

संचालक

संचालक

संचालक

अध्यक्ष

चार्टर्ड एकाउण्टेण्ट्स

Life Insurance Corporation (Nepal) Ltd.
Balance Sheet as on 31st Ashad 2066 (15th July 2009)

S.N.	Particulars	Schedule	Current Year	Previous Year
	Sources			
1	Paid up capital	16	250,000,000	250,000,000
2	Reserve & Surplus	17	40,426,806	9,859,032
3	Life Insurance Fund	11	3,425,610,087	2,492,329,056
4	Catastrophe Reserve	18	-	-
5	Long term loan & Borrowing	19	-	-
	Total Sources		3,716,036,893	2,752,188,088
	Uses			
6	Fixed Assets (Net)	20	16,938,255	5,860,365
7	Long Term Investment	21	2,906,561,705	2,193,972,274
8	Policy Loan	3	166,621,807	92,965,630
9	Other Long Term Loan	23	4,189,196	2,865,789
	Current Assets, Loans and advances :			
10	Cash and Bank Balance	22	68,856,049	52,686,867
11	Short Term Investment	21	677,419,965	384,084,283
12	Other Short Term Loan	23	23,805,259	16,093,701
13	Other Assets	24	130,785,437	93,410,854
	Total (A) {10+11+12+13}		900,866,710	546,275,705
	Current liabilities and provisions :			
14	Current Liabilities	25	274,525,817	96,580,695
15	Provision for Unexpired Risk	26	-	-
16	Provision For outstanding Claims	9	1,782,500	8,658,010
17	Other Provision	26a	64,179,018	39,537,087
	Total (B) {14+15+16+17}		340,487,335	144,775,792
18	Net Current Assets C = (A-B)		560,379,375	401,499,913
19	Miscellaneous Expenses (To the extent not written off)	27	61,346,556	55,024,117
20	Loss Transferred From Profit & Loss Account		-	-
	Total Uses (6+7+8+9+18+19+20)		3,716,036,893	2,752,188,088

Contingent Liabilities and Schedule 3, 9, 11 & 16 to 29 are integral part of this Balance Sheet.

Contingent Liabilities

S.N.	Particulars	Current Year	Previous Year
1	Unpaid Investment	-	-
2	Underwriting Commitment	-	-
3	Claim other than insurance business not accepted by the company	-	-
4	Guarantee issued by insured or on behalf of insured	-	-
5	Other (Death Claims Repudiated)	8,315,000	7,115,000
	Total	8,315,000	7,115,000

As per our report of even date

Bipin Kumar Lal
Finance Officer

Devojit Sanyal
Asst. General Manager

Muraleedharan. P
CEO/Director

Rajendra Aryal
Director

S.K. Mukharjee
Director

Ashok Agrawal
Director

A.K. Das Gupta
Director

T. S. Vijayan
Chairman

B. K. Agrawal, FCA
Sr. Partner
For B.K. Agrawal & Co.
Chartered Accountants

लाइफ इन्स्योरेन्स कर्पोरेशन (नेपाल) लि.

आर्थिक वर्ष २०६५/०६६ को सावधिक जीवन बीमाको आय व्यय हिसाब

क्र.सं.	विवरण	अनुसूची	यस बर्ष	गत बर्ष
	आय			
१	बीमाशुल्क (खुद)	१	५०२,२८४,९३७	४३०,४१९,६८५
२	पुनर्बीमा कमिशन आय		-	-
३	लगानी, कर्जा तथा अन्यबाट आय	२	११९,४२२,९९६	९१,३८९,६८९
४	बीमालेखको धितोमा कर्जाबाट आय	३	१०,०६३,६३०	५,०६९,८५२
५	अन्य प्रत्यक्ष आय		४,७९८,६६२	३,८३२,७४५
६	आर्थिक बर्षको शुरूको भुक्तानी हुन बाँकी दावी बापत व्यवस्था		५,३६४,७५०	४,५१०,५००
७	आर्थिक बर्षको शुरूको असमाप्त जोखिम बापत व्यवस्था		-	-
	जम्मा आय (क)		६४१,९३४,९७५	५३५,२२२,४७१
	व्यय			
८	दावी भुक्तानी (खुद)	४	४४,६६५,३५६	३१,६०७,०२७
९	अभिकर्ता कमिशन	५	४४,५७३,८५५	३६,६८१,७७४
१०	स्वास्थ्य परीक्षण शुल्क		६३३,२९५	९५३,९८८
११	पुनर्बीमा कमिशन खर्च		-	-
१२	सेवा शुल्क (खुद)	६	५,०३३,५०१	४,३१३,३४५
१३	अन्य प्रत्यक्ष खर्च		-	-
१४	व्यवस्थापन खर्च	७	४०,४८३,५५६	२२,१२८,४३४
१५	आयकर	८	१८,७७६,४०६	१४,३१६,७३५
१६	आर्थिक बर्षको अन्त्यमा भुक्तानी हुन बाँकी दावी बापत व्यवस्था	९	६९०,०००	५,३६४,७५०
१७	आर्थिक बर्षको अन्त्यमा असमाप्त जोखिम बापत व्यवस्था		-	-
	जम्मा व्यय (ख)		१५४,८५५,९६९	११५,३६६,०५३
१८	जीवन बीमा कोष / नाफा नोक्सान हिसाबमा सारेको बचत / (नोक्सान) = (क) - (ख)		४८७,०७९,००६	४१९,८५६,४१९

अनुसूची १ देखि ९ सम्म यसका अभिन्न अंग हुन् ।

संलग्न प्रतिवेदनको आधारमा
 वि.के. अग्रवाल, एफ.सी.ए.
 बरिष्ठ साभेदार
 वि.के. अग्रवाल एण्ड कम्पनी
 चार्टर्ड एकाउण्टेण्ट्स

विपिन कुमार लाल देवोजित सान्याल मुरलीधरन् पी राजेन्द्र अर्याल एस.के. मुखर्जी अशोक अग्रवाल ए.के. दास गुप्ता टि.एस. विजयन
 वित्त अधिकृत सहायक महाप्रबन्धक प्रमुख कार्यकारी अधिकृत/संचालक संचालक संचालक संचालक संचालक संचालक अध्यक्ष

Life Insurance Corporation (Nepal) Ltd.
Revenue Account of Endowment Policy for the F. Y. 2065/066

S.N.	Particular	Schedule	Current Year	Previous Year
	Income			
1	Net Premium	1	502,284,937	430,419,685
2	Re- Insurance Commission Income		-	-
3	Investment, Loan And Other Income	2	119,422,996	91,389,689
4	Income From Policy Loan	3	10,063,630	5,069,852
5	Other Direct Income		4,798,662	3,832,745
6	Provision for outstanding claims at the begin. of year		5,364,750	4,510,500
7	Provision for unexpired risk at the beginning of the year		-	-
	Total Income (A)		641,934,975	53,522,2471
	Expenditure			
8	Claim Payment (Net)	4	44,665,356	31,607,027
9	Agent commision	5	44,573,855	36,681,774
10	Medical Fee		633,295	953,988
11	Re-Insurance Commission Expenses		-	-
12	Service Charges (Net)	6	5,033,501	4,313,345
13	Other Direct Expenses		-	-
14	Management Expenses	7	40,483,556	22,128,434
15	Income Tax	8	18,776,406	14,316,735
16	Provision for Outstanding claim to be paid at the end of the year	9	690,000	5,364,750
17	Provision for unexpired Risk to be paid at the end of the year		-	-
	Total Expenditure (B)		154,855,969	115,366,053
18	Surplus Transferred to Life Fund (A - B)		487,079,006	419,856,419

Schedule 1 to 9 are integral part of this Revenue Account.

As per our report of even date

Bipin Kumar Lal
Finance Officer

Devojit Sanyal
Asst. General Manager

Muraleedharan. P
CEO/Director

Rajendra Aryal
Director

S.K. Mukharjee
Director

Ashok Agrawal
Director

A.K. Das Gupta
Director

T. S. Vijayan
Chairman

B. K. Agrawal, FCA
Sr. Partner
For B.K. Agrawal & Co.
Chartered Accountants

लाइफ इन्स्योरेन्स कर्पोरेशन (नेपाल) लि.

आर्थिक वर्ष २०६५/०६६ को अग्रिम भुक्तानी सावधिक जीवन बीमाको आय व्यय हिसाब

क्र.सं.	विवरण	अनुसूची	यस बर्ष	गत बर्ष
	आय			
१	बीमाशुल्क (खुद)	१	२७९,२२४,२३५	२२९,२९८,३९२
२	पुनर्बीमा कमिशन आय		-	-
३	लगानी, कर्जा तथा अन्यबाट आय	२	४१,३२४,६४९	२८,८००,३९३
४	बीमालेखको धितोमा कर्जाबाट आय	३	९५३,२८२	६६७,५००
५	अन्य प्रत्यक्ष आय		२,५५७,९७९	८३९,८५७
६	आर्थिक बर्षको शुरूको भुक्तानी हुन बाँकी दावी बापत व्यवस्था		१,१७७,२६०	१,४९५,०००
७	आर्थिक बर्षको शुरूको असमाप्त जोखिम बापत व्यवस्था		-	-
	जम्मा आय (क)		३२५,२३७,४०६	२६१,१०१,१४२
	व्यय			
८	दावी भुक्तानी (खुद)	४	५१,६५८,५५९	२४,३१३,७८४
९	अभिकर्ता कमिशन	५	३१,७५३,२३७	३१,८००,२५६
१०	स्वास्थ्य परीक्षण शुल्क		४२०,७२५	२६८,०००
११	पुनर्बीमा कमिशन खर्च		-	-
१२	सेवा शुल्क (खुद)	६	२,७९३,५७८	२,२९४,४७२
१३	अन्य प्रत्यक्ष खर्च		-	-
१४	व्यवस्थापन खर्च	७	२१,८४८,८७८	१२,८८७,९०९
१५	आयकर	८	४,६४०,५२४	३,३०२,००८
१६	आर्थिक बर्षको अन्त्यमा भुक्तानी हुन बाँकी दावी बापत व्यवस्था	९	९७७,५००	१,१७७,२६०
१७	आर्थिक बर्षको अन्त्यमा असमाप्त जोखिम बापत व्यवस्था		-	-
	जम्मा व्यय (ख)		११४,०९३,००२	७६,०४३,६८८
१८	जीवन बीमा कोष / नाफा नोक्सान हिसाबमा सारेको बचत / (नोक्सान) = (क) - (ख)		२११,१४४,४०४	१८५,०५७,४५४

अनुसूची १ देखि ९ सम्म यसका अभिन्न अंग हुन् ।

संलग्न प्रतिवेदनको आधारमा
 बि.के. अग्रवाल, एफ.सी.ए.
 बरिष्ठ साभेदार
 वि.के. अग्रवाल एण्ड कम्पनी
 चार्टर्ड एकाउण्टेण्ट्स

विपिन कुमार लाल देवोजित सान्याल मुरलीधरन् पी राजेन्द्र अर्याल एस.के. मुखर्जी अशोक अग्रवाल ए.के. दास गुप्ता टि.एस. विजयन
 वित्त अधिकृत सहायक महाप्रबन्धक प्रमुख कार्यकारी अधिकृत/संचालक संचालक संचालक संचालक संचालक संचालक अध्यक्ष

Life Insurance Corporation (Nepal) Ltd.

Revenue Account of Anticipated Endowment Policy for the F. Y. 2065/066

S.N.	Particular	Schedule	Current Year	Previous Year
	Income			
1	Net Premium	1	279,224,235	229,298,392
2	Re- Insurance Commission Income		-	-
3	Investment, Loan And Other Income	2	41,324,649	28,800,393
4	Income From Policy Loan	3	953,282	667,500
5	Other Direct Income		2,557,979	839,857
6	Provision for outstanding claims at the begin. of year		1,177,260	1,495,000
7	Provision for unexpired risk at the beginning of the year		-	-
	Total Income (A)		325,237,406	261,101,142
	Expenditure			
8	Claim Payment (Net)	4	51,658,559	24,313,784
9	Agent commision	5	31,753,237	31,800,256
10	Medical Fee		420,725	268,000
11	Re-Insurance Commission Expenses		-	-
12	Service Charges (Net)	6	2,793,578	2,294,472
13	Other Direct Expenses		-	-
14	Management Expenses	7	21,848,878	12,887,909
15	Income Tax	8	4,640,524	3,302,008
16	Provision for Outstanding claim to be paid at the end of the year	9	977,500	1,177,260
17	Provision for unexpired Risk to be paid at the end of the year		-	-
	Total Expenditure (B)		114,093,002	76,043,688
18	Surplus Transferred to Life Fund (A-B)		211,144,404	185,057,454

Schedule 1 to 9 are integral part of this Revenue Account.

As per our report of even date

Bipin Kumar Lal
Finance Officer

Devojit Sanyal
Asst. General Manager

Muraleedharan. P
CEO/Director

Rajendra Aryal
Director

S.K. Mukharjee
Director

Ashok Agrawal
Director

A.K. Das Gupta
Director

T. S. Vijayan
Chairman

B. K. Agrawal, FCA
Sr. Partner
For B.K. Agrawal & Co.
Chartered Accountants

लाइफ इन्स्योरेन्स कर्पोरेशन (नेपाल) लि.

आर्थिक वर्ष २०६५/०६६ को रुपांतरित सावधिक जीवन बीमाको आय ब्यय हिसाब

क्र.सं.	विवरण	अनुसूची	यस वर्ष	गत वर्ष
	आय			
१	बीमाशुल्क (खुद)	१	३९२,६१०,८७९	२३९,४८०,६३१
२	पुनर्बीमा कमिशन आय		-	-
३	लगानी, कर्जा तथा अन्यबाट आय	२	२८,१६७,३६४	१०,४८३,४३७
४	बीमालेखको धितोमा कर्जाबाट आय	३	३०५,७५३	१३,२७०
५	अन्य प्रत्यक्ष आय		१,४७७,९६६	१,९३०,१७८
६	आर्थिक वर्षको शुरुको भुक्तानी हुन बाँकी दावी बापत व्यवस्था		२,११६,०००	१,०८१,०००
७	आर्थिक वर्षको शुरुको असमाप्त जोखिम बापत व्यवस्था		-	-
	जम्मा आय (क)		४२४,६७७,९६२	२५२,९८८,५१५
	व्यय			
८	दावी भुक्तानी (खुद)	४	६,६४१,८७९	२,०१६,३४८
९	अभिकर्ता कमिशन	५	६३,६६६,६११	४२,२१५,६४७
१०	स्वास्थ्य परीक्षण शुल्क		१,५८१,८०२	९९०,४००
११	पुनर्बीमा कमिशन खर्च		-	-
१२	सेवा शुल्क (खुद)	६	३,९३३,५८१	२,३९९,०११
१३	अन्य प्रत्यक्ष खर्च		-	-
१४	व्यवस्थापन खर्च	७	२९,००२,००८	१३,४३५,१६१
१५	आयकर	८	-	-
१६	आर्थिक वर्षको अन्त्यमा भुक्तानी हुन बाँकी दावी बापत व्यवस्था	९	११५,०००	२,११६,०००
१७	आर्थिक वर्षको अन्त्यमा असमाप्त जोखिम बापत व्यवस्था		-	-
	जम्मा व्यय (ख)		१०४,९४०,८८१	६३,१७२,५६६
१८	जीवन बीमा कोष/नाफा नोक्सान हिसाबमा सारेको बचत/(नोक्सान) = (क) - (ख)		३१९,७३७,०८१	१८९,८१५,९४९

अनुसूची १ देखि ९ सम्म यसका अभिन्न अंग हुन् ।

विपिन कुमार लाल देवोजित सान्याल मुरलीधरन् पी राजेन्द्र अर्याल एस.के. मुखर्जी अशोक अग्रवाल ए.के. दास गुप्ता टि.एस. विजयन बि.के. अग्रवाल एण्ड कम्पनी
 वित्त अधिकृत सहायक महाप्रबन्धक प्रमुख कार्यकारी अधिकृत/संचालक संचालक संचालक संचालक संचालक संचालक अध्यक्ष बि.के. अग्रवाल एण्ड कम्पनी
 बरिष्ठ साभेदार चार्टर्ड एकाउण्टेण्टस्

संलग्न प्रतिवेदनको आधारमा

बि.के. अग्रवाल, एफ.सी.ए.

बरिष्ठ साभेदार

बि.के. अग्रवाल एण्ड कम्पनी

चार्टर्ड एकाउण्टेण्टस्

Life Insurance Corporation (Nepal) Ltd.

Revenue Account of Modified Endowment Policy for the F. Y. 2065/066

S.N.	Particular	Schedule	Current Year	Previous Year
	Income			
1	Net Premium	1	392,610,879	239,480,631
2	Re-Insurance Commission Income		-	-
3	Investment, Loan And Other Income	2	28,167,364	10,483,437
4	Income From Policy Loan	3	305,753	13,270
5	Other Direct Income		1,477,966	1,930,178
6	Provision for outstanding claims at the begin. of year		2,116,000	1,081,000
7	Provision for unexpired risk at the beginning of the year		-	-
	Total Income (A)		424,677,962	252,988,515
	Expenditure			
8	Claim Payment (Net)	4	6,641,879	2,016,348
9	Agent commision	5	63,666,611	42,215,647
10	Medical Fee		1,581,802	990,400
11	Re-Insurance Commission Expenses		-	-
12	Service Charges (Net)	6	3,933,581	2,399,011
13	Other Direct Expenses		-	-
14	Management Expenses	7	29,002,008	13,435,161
15	Income Tax	8	-	-
16	Provision for Outstanding claim to be paid at the end of the year	9	115,000	2,116,000
17	Provision for unexpired Risk to be paid at the end of the year		-	-
	Total Expenditure (B)		104,940,881	63,172,566
18	Surplus Transferred to Life Fund (A - B)		319,737,081	189,815,949

Schedule 1 to 9 are integral part of this Revenue Account.

As per our report of even date

Bipin Kumar Lal
Finance Officer

Devojit Sanyal
Asst. General Manager

Muraleedharan. P
CEO/Director

Rajendra Aryal
Director

S.K. Mukharjee
Director

Ashok Agrawal
Director

A.K. Das Gupta
Director

T. S. Vijayan
Chairman

B. K. Agrawal, FCA
Sr. Partner
For B.K. Agrawal & Co.
Chartered Accountants

लाइफ इन्स्योरेन्स कर्पोरेशन (नेपाल) लि.

आर्थिक वर्ष २०६५/०६६ को आजीवन जीवन बीमाको आय व्यय हिसाब

क्र.सं.	विवरण	अनुसूची	यस बर्ष	गत बर्ष
	आय			
१	बीमाशुल्क (खुद)	१	१८,५२२,०३४	-
२	पुनर्बीमा कमिशन आय		-	-
३	लगानी, कर्जा तथा अन्यबाट आय	२	७३७,९५१	-
४	बीमालेखको धितोमा कर्जाबाट आय	३	-	-
५	अन्य प्रत्यक्ष आय		८३१	-
६	आर्थिक बर्षको शुरूको भुक्तानी हुन बाँकी दावी बापत व्यवस्था		-	-
७	आर्थिक बर्षको शुरूको असमाप्त जोखिम बापत व्यवस्था		-	-
	जम्मा आय (क)		१९,२६०,८१६	-
	व्यय			
८	दावी भुक्तानी (खुद)	४	-	-
९	अभिकर्ता कमिशन	५	४,८४५,३४२	-
१०	स्वास्थ्य परीक्षण शुल्क		२३५,९१६	-
११	पुनर्बीमा कमिशन खर्च		-	-
१२	सेवा शुल्क (खुद)	६	१८५,२२०	-
१३	अन्य प्रत्यक्ष खर्च		-	-
१४	व्यवस्थापन खर्च	७	१,१८८,०४६	-
१५	आयकर	८	-	-
१६	आर्थिक बर्षको अन्त्यमा भुक्तानी हुन बाँकी दावी बापत व्यवस्था	९	-	-
१७	आर्थिक बर्षको अन्त्यमा असमाप्त जोखिम बापत व्यवस्था		-	-
	जम्मा व्यय (ख)		६,४५४,५२५	-
१८	जीवन बीमा कोष / नाफा नोक्सान हिसाबमा सारेको बचत / (नोक्सान) = (क) - (ख)		१२,८०६,२९१	-

अनुसूची १ देखि ९ सम्म यसका अभिन्न अंग हुन् ।

संलग्न प्रतिवेदनको आधारमा
 बि.के. अग्रवाल, एफ.सी.ए.
 बरिष्ठ साभेदार
 बि.के. अग्रवाल एण्ड कम्पनी
 चार्टर्ड एकाउण्टेण्ट्स

विपिन कुमार लाल देवोजित सान्याल मुरलीधरन् पी राजेन्द्र अर्याल एस.के. मुखर्जी अशोक अग्रवाल ए.के. दास गुप्ता टि.एस. विजयन
 वित्त अधिकृत सहायक महाप्रबन्धक प्रमुख कार्यकारी अधिकृत/संचालक संचालक संचालक संचालक संचालक संचालक अध्यक्ष

Life Insurance Corporation (Nepal) Ltd.
Revenue Account of Whole Life Policy for the F. Y. 2065/066

S.N.	Particular	Schedule	Current Year	Previous Year
	Income			
1	Net Premium	1	18,522,034	-
2	Re-Insurance Commission Income		-	-
3	Investment, Loan And Other Income	2	737,951	-
4	Income From Policy Loan	3	-	-
5	Other Direct Income		831	-
6	Provision for outstanding claims at the begin. of year		-	-
7	Provision for unexpired risk at the beginning of the year		-	-
	Total Income (A)		19,260,816	-
	Expenditure			
8	Claim Payment (Net)	4	-	-
9	Agent commision	5	4,845,342	-
10	Medical Fee		235,916	-
11	Re-Insurance Commission Expenses		-	-
12	Service Charges (Net)	6	185,220	-
13	Other Direct Expenses		-	-
14	Management Expenses	7	1,188,046	-
15	Income Tax	8	-	-
16	Provision for Outstanding claim to be paid at the end of the year	9	-	-
17	Provision for unexpired Risk to be paid at the end of the year		-	-
	Total Expenditure (B)		6,454,525	-
18	Surplus Transferred to Life Fund (A - B)		12,806,291	-

Schedule 1 to 9 are integral part of this Revenue Account.

As per our report of even date

Bipin Kumar Lal
Finance Officer

Devojit Sanyal
Asst. General Manager

Muraleedharan. P
CEO/Director

Rajendra Aryal
Director

S.K. Mukharjee
Director

Ashok Agrawal
Director

A.K. Das Gupta
Director

T. S. Vijayan
Chairman

B. K. Agrawal, FCA
Sr. Partner
For B.K. Agrawal & Co.
Chartered Accountants

लाइफ इन्स्योरेन्स कर्पोरेशन (नेपाल) लि.

आर्थिक वर्ष २०६५/०६६ को विशेष ठ्यादी जीवन बीमाको आय व्यय हिसाब

क्र.सं.	विवरण	अनुसूची	यस बर्ष	गत बर्ष
	आय			
१	बीमाशुल्क (खूद)	१	१,३७६,५७५	-
२	पुनर्बीमा कमिशन आय		-	-
३	लगानी, कर्जा तथा अन्यबाट आय	२	५६,९०६	-
४	बीमालेखको धितोमा कर्जाबाट आय	३	-	-
५	अन्य प्रत्यक्ष आय		२९२	-
६	आर्थिक बर्षको शुरूको भुक्तानी हुन बाँकी दावी बापत व्यवस्था		-	-
७	आर्थिक बर्षको शुरूको असमाप्त जोखिम बापत व्यवस्था		-	-
	जम्मा आय (क)		१,४३३,७७३	-
	व्यय			
८	दावी भुक्तानी (खुद)	४	-	-
९	अभिकर्ता कमिशन	५	२८६,८४६	-
१०	स्वास्थ्य परीक्षण शुल्क		५३,२७०	-
११	पुनर्बीमा कमिशन खर्च		-	-
१२	सेवा शुल्क (खुद)	६	१२,३९७	-
१३	अन्य प्रत्यक्ष खर्च		-	-
१४	व्यवस्थापन खर्च	७	९१,६१४	-
१५	आयकर	८	-	-
१६	आर्थिक बर्षको अन्त्यमा भुक्तानी हुन बाँकी दावी बापत व्यवस्था	९	-	-
१७	आर्थिक बर्षको अन्त्यमा असमाप्त जोखिम बापत व्यवस्था		-	-
	जम्मा व्यय (ख)		४४४,१२६	-
१८	जीवन बीमा कोष / नाफा नोक्सान हिसाबमा सारेको बचत / (नोक्सान) = (क) - (ख)		९८९,६४७	-

अनुसूची १ देखि ९ सम्म यसका अभिन्न अंग हुन् ।

विपिन कुमार लाल वित्त अधिकृत देवोजित सान्याल सहायक महाप्रबन्धक मुरलीधरन् पी प्रमुख कार्यकारी अधिकृत/संचालक राजेन्द्र अर्याल संचालक एस.के. मुखर्जी संचालक अशोक अग्रवाल संचालक ए.के. दास गुप्ता संचालक टि.एस. विजयन अध्यक्ष बिरिष्ठ साभेदार बि.के. अग्रवाल एण्ड कम्पनी चार्टर्ड एकाउण्टेण्टस्

संलग्न प्रतिवेदनको आधारमा

बि.के. अग्रवाल, एफ.सी.ए.

बिरिष्ठ साभेदार

बि.के. अग्रवाल एण्ड कम्पनी

चार्टर्ड एकाउण्टेण्टस्

Life Insurance Corporation (Nepal) Ltd.

Revenue Account of Special Term Policy for the F. Y. 2065/066

S.N.	Particular	Schedule	Current Year	Previous Year
	Income			
1	Net Premium	1	1,376,575	-
2	Re-Insurance Commission Income		-	-
3	Investment, Loan And Other Income	2	56,906	-
4	Income From Policy Loan	3	-	-
5	Other Direct Income		292	-
6	Provision for outstanding claims at the begin. of year		-	-
7	Provision for unexpired risk at the beginning of the year		-	-
	Total Income (A)		1,433,773	-
	Expenditure			
8	Claim Payment (Net)	4	-	-
9	Agent commision	5	286,846	-
10	Medical Fee		53,270	-
11	Re-Insurance Commission Expenses		-	-
12	Service Charges (Net)	6	12,397	-
13	Other Direct Expenses		-	-
14	Management Expenses	7	91,614	-
15	Income Tax	8	-	-
16	Provision for Outstanding claim to be paid at the end of the year	9	-	-
17	Provision for unexpired Risk to be paid at the end of the year		-	-
	Total Expenditure (B)		444,126	-
18	Surplus Transferred to Life Fund (A - B)		989,647	-

Schedule 1 to 9 are integral part of this Revenue Account.

As per our report of even date

Bipin Kumar Lal
Finance Officer

Devojit Sanyal
Asst. General Manager

Muraleedharan. P
CEO/Director

Rajendra Aryal
Director

S.K. Mukharjee
Director

Ashok Agrawal
Director

A.K. Das Gupta
Director

T. S. Vijayan
Chairman

B. K. Agrawal, FCA
Sr. Partner
For B.K. Agrawal & Co.
Chartered Accountants

लाइफ इन्स्योरेन्स कर्पोरेशन (नेपाल) लि.

आर्थिक वर्ष २०६५/०६६ को नाफा नोक्सान हिसाब

क्र.सं.	विवरण	अनुसूची	यस वर्ष	गत वर्ष
	आम्दानी			
१	आय व्यय हिसाबबाट सारेको	१०	-	-
२	जीवन बीमा कोषबाट सारेको	११	९८,४७५,३९८	-
३	लगानी कर्जा तथा अन्यबाट आय	२	११,२४६,२२८	१३,६०८,९८९
४	व्यवस्था फिर्ता	१२	-	-
५	अन्य आम्दानी (विवरण खुलाउने)		-	-
	जम्मा आम्दानी (क)		१०९,७२१,६२६	१३,६०८,९८९
	खर्च			
६	व्यवस्थापन खर्च	७	१०,२९०,४५६	५,३८३,५००
७	अपलेखन खर्च	१३	-	-
८	अन्य खर्चहरू	१४	-	-
९	नोक्सानीको लागि व्यवस्था	१५	३,३४०,५३२	८६१,८२२
१०	कर्मचारी आवास व्यवस्था		-	-
११	कर्मचारी बोनस व्यवस्था		८,७३५,५१३	५०९,१९०
१२	आयकर	८	२३४,१०७	१,७६२,५७९
१३	जीवन बीमा कोषमा सारेको	११	-	-
	जम्मा खर्च (ख)		२२,६००,६०७	८,५१७,०९१
१४	खूद नाफा/(नोक्सान) (ग) = (क) - (ख)		८७,१२१,०१८	५,०९१,८९८
१५	अघिल्लो वर्षसंग सम्बन्धित खर्च		३४५,२५४	-
१५.१	स्थगित कर		६,२०७,९९०	-
१६	अघिल्लो वर्षबाट सारिएको नाफा/(नोक्सान)		९,८५९,०३२	४२,२६७,१३४
	बाँडफाँडको लागि उपलब्ध रकम		९०,४२६,८०६	४७,३५९,०३२
१७	(क) पूँजीगत जगेडा	१७	-	-
	(ख) विशेष जगेडा	१७	-	-
	(ग) अन्य जगेडा (विवरण खुलाउने)	१७	-	-
	(घ) प्रस्तावित लाभांश	१७	५०,०००,०००	३७,५००,०००
	(ङ) महा-विपत्ती जगेडा	१८	-	-
१८	वासलातमा सारेको नाफा/(नोक्सान)		४०,४२६,८०६	९,८५९,०३२

अनुसूची २, ७, ८ तथा १० देखि १५, १७ र १८ सम्म यसका अभिन्न अंग हुन् ।

संलग्न प्रतिवेदनको आधारमा

बि.के. अग्रवाल, एफ.सी.ए.

वरिष्ठ साभेदार

विपिन कुमार लाल देवोजित सान्याल मुरलीधरन् पी राजेन्द्र अर्याल एस.के. मुखर्जी अशोक अग्रवाल ए.के. दास गुप्ता टि.एस. विजयन बि.के. अग्रवाल एण्ड कम्पनी
वित्त अधिकृत सहायक महाप्रबन्धक प्रमुख कार्यकारी अधिकृत/संचालक संचालक संचालक संचालक संचालक संचालक अध्यक्ष चार्टर्ड एकाउण्टेण्ट्स

Life Insurance Corporation (Nepal) Ltd.
Profit and Loss Account for the Year of 2065/066 (2008/2009)

S.N.	Particular	Schedule	Current Year	Previous Year
	Income			
1	Transferred from Revenue A/c	10	-	-
2	Transferred from Life Insurance fund	11	98,475,398	-
3	Income From Investment Loan and Others	2	11,246,228	13,608,989
4	Written Back Provision	12	-	-
5	Other Income		-	-
	Total Income (A)		109,721,626	13,608,989
	Expenses			
6	Management expenses	7	10,290,456	5,383,500
7	Written off expenses	13	-	-
8	Other expenses	14	-	-
9	Provision for loss	15	3,340,532	861,822
10	Provision for Employees housing		-	-
11	Provision for Employees Bonus		8,735,513	509,190
12	Income tax	8	234,107	1,762,579
13	Transferred to Life Fund	11	-	-
	Total Expenses (B)		22,600,607	8,517,091
14	Net profit/(loss) C = (A - B)		87,121,018	5,091,898
15	Expenses pertains to Prevoius year		345,254	-
15.1	Defferred Tax		6,207,990	-
16	Profit transferred from previous year		9,859,032	42,267,134
	Amount available for Appropriation		90,426,806	47,359,032
17	(a) Capital reserve		-	-
	(b) Special reserve		-	-
	(c) Other reserve		-	-
	(d) Proposed dividend		50,000,000	37,500,000
18	Catastrophy reserve		-	-
19	Profit transferred to Balance sheet		40,426,806	9,859,032

Schedule 2, 7, 8 & 10 to 18 are integral part of this Profit & Loss Account.

As per our report of even date

Bipin Kumar Lal
Finance Officer

Devojit Sanyal
Asst. General Manager

Muraleedharan. P
CEO/Director

Rajendra Aryal
Director

S.K. Mukharjee
Director

Ashok Agrawal
Director

A.K. Das Gupta
Director

T. S. Vijayan
Chairman

B. K. Agrawal, FCA
Sr. Partner
For B.K. Agrawal & Co.
Chartered Accountants

लाइफ इन्स्योरेन्स कर्पोरेशन (नेपाल) लि.

२०६५ श्रावण १ गतेदेखि २०६६ आषाढ मसान्तसम्मको नगद प्रवाहको विवरण

क्र.सं.	विवरण	यस वर्ष	गत वर्ष
क	कारोबार संचालनबाट नगद प्रवाह		
	बीमा शुल्क आम्दानी	१,१९५,८२७,६६२	९००,६८२,७००
	विलम्ब शुल्क आम्दानी	८,८३५,७३०	६,६०२,७८०
	पुनर्बीमा शुल्क आम्दानी	-	-
	पुनर्बीमा कमिशन आम्दानी	-	-
	अन्य प्रत्यक्ष आम्दानी	-	-
	पुनर्बीमकबाट प्राप्त दावी रिक्भरी	५६६,७९१	-
	पुनर्बीमा शुल्क भुक्तानी	(३,०४२,९९६)	(१,३०९,२७३)
	पुनर्बीमा कमिशन भुक्तानी	-	-
	अधिकर्ता कमिशन भुक्तानी	(१४५,१२५,८९१)	(११०,६९७,६७७)
	स्वास्थ्य परीक्षण शुल्क भुक्तानी	(२,९२६,६०८)	(२,२१२,३८८)
	मृत्यु दावी भुक्तानी	(२३,१५७,४९९)	(१५,१७३,५२८)
	अवधि समाप्ती दावी भुक्तानी	(७,६५६,५५०)	(५,५५१,३६७)
	आंशिक अवधि समाप्ती दावी भुक्तानी	(४४,८५४,५४८)	(१६,०८०,५२६)
	समर्पण मूल्य दावी भुक्तानी	(२७,८६३,९८८)	(२१,३८१,७३५)
	अन्य दावी भुक्तानी	-	-
	सेवा शुल्क भुक्तानी	(९,००६,८२७)	(७,२४२,५५८)
	व्यवस्थापन खर्च भुक्तानी	(१०१,८९५,३६०)	(४७,०८४,५२९)
	कर्मचारी बोनस भुक्तानी	(५०९,१९०)	-
	आयकर भुक्तानी	-	-
चालु सम्पत्तिमा (वृद्धि) / कमी	(३७,३७४,५८३)	(२५,६६८,१५२)	
चालु दायित्वमा वृद्धि / (कमी)	२३,१७३,८२७	१०,४६२,१७३	
कारोबार संचालनबाट खूद नगद प्रवाह (क)	८२४,९८२,९७१	६६५,३४५,९२०	
ख	लगानी गतिविधिबाट नगद प्रवाह		
	स्थिर सम्पत्तिमा (वृद्धि) कमी	(१५,३६८,५७४)	(१,३२३,२०६)
	सरकारी र सरकारको जमानत प्राप्त सेक्युरिटीमा लगानीमा (वृद्धि) कमी	(२७५,६३४,५९६)	(२६०,५७५,४९१)
	बैंक तथा वित्तीय संस्थाको मुद्दती निक्षेपमा लगानीमा (वृद्धि) कमी	(६८५,०००,०००)	(१०२,०००,०००)
	बैंक तथा वित्तीय संस्थाको अन्य निक्षेप लगानीमा (वृद्धि) कमी	(२,७२७,५०४)	(५,४७४,६७२)
	इक्विटी शेयर लगानीमा (वृद्धि) कमी	(४०,५१३,०१३)	(६९,४४८,३५८)
	अग्राधिकार शेयर / डिबेन्चरमा लगानीमा (वृद्धि) कमी	(२,०५०,०००)	(२९,१७०,०००)
	अन्य लगानीमा (वृद्धि) कमी	(११,६७७,४३१)	(२१,१०७,७७०)
	बीमालेखको धितोमा कर्जामा (वृद्धि) कमी	(७३,६५६,१७७)	(६७,६३०,६९७)
	पेशकी तथा अन्य कर्जामा (वृद्धि) कमी	(९,०३४,९६५)	(९,२१८,२५०)
	भुक्तानी प्राप्त ब्याज आम्दानी (लगानीमा)	२०२,६८५,२३७	१३६,७२४,८९७
	भुक्तानी प्राप्त डिभिडेन्ड	१,८९२,३३८	७३४,०९८
	भाडा आम्दानी	-	-
	भुक्तानी प्राप्त ब्याज आम्दानी (कर्जामा)	११,३२२,६६५	५,७५०,६२२
	अन्य अप्रत्यक्ष आम्दानी / खर्च	१,७३३,५१०	८,८९७,२४९
लगानी गतिविधिबाट खूद नगद प्रवाह (ख)	(८९८,०२८,५०९)	(४१३,८४१,५८०)	
ग	वित्तीय श्रोत कारोबारबाट नगद प्रवाह		
	शेयरबाट प्राप्त रकम	-	-
	तिर्न बाँकी सापटीमा (वृद्धि) / कमी	-	-
	अल्पकालिन ऋणमा (वृद्धि) / कमी	१२९,७३३,३४१	(२३९,०२८,९६८)
	ऋण सापटीमा ब्याज भुक्तानी	(३,०२५,६२१)	(५,०७६,२७७)
	लाभांश भुक्तानी	(३७,५००,०००)	-
	वित्तीय श्रोत कारोबारबाट खूद नगद प्रवाह (ग)	८९,२०७,७२०	(२४४,१०५,२४६)
	यस वर्षको सम्पूर्ण गतिविधिबाट खूद नगद प्रवाह = (क)+(ख)+(ग)	१६,१६९,१८२	७,३९९,०९५
	नगद तथा बैंकमा रहेको शुरु मौज्जात	५२,६८६,८६७	४५,२८७,७७३
	नगद तथा बैंकमा रहेको अन्तिम मौज्जात	६८,८५६,०४९	५२,६८६,८६७

संलग्न प्रतिवेदनको आधारमा

बि.के. अग्रवाल, एफ.सी.ए.

वरिष्ठ साभेदार

विपिन कुमार लाल देवोजित सान्याल मुरलीधरन् पी राजेन्द्र अर्याल एस.के. मुखर्जी अशोक अग्रवाल ए.के. दास गुप्ता टि.एस. विजयन बि.के. अग्रवाल एण्ड कम्पनी

वित्त अधिकृत

सहायक महाप्रबन्धक

प्रमुख कार्यकारी अधिकृत/संचालक

संचालक

संचालक

संचालक

संचालक

अध्यक्ष

चार्टर्ड एकाउण्टेण्ट्स

Life Insurance Corporation (Nepal) Ltd.

Cash Flow Statement for the Period of 16th July 2008 to 15th July 2009

S.N.	Particulars	Current Year	Previous Year
A	Cash flow from operating activities		
	Premium Income	1,195,827,662	900,682,700
	Late fee Income	8,835,730	6,602,780
	Re-Insurance Income	-	-
	Re-Insurance Commission Income	-	-
	Other Direct Income	-	-
	Claimed recovery from Re-Insurer	566,791	-
	Re-Insurance Premium Paid	(3,042,996)	(1,309,273)
	Re-Insurance commission payment	-	-
	Agent commission payment	(145,125,891)	(110,697,677)
	Medical examination fee payment	(2,926,608)	(2,212,388)
	Death claim payment	(23,157,499)	(15,173,528)
	Maturity claim payment	(7,656,550)	(5,551,367)
	Partial-maturity claim payment	(44,854,548)	(16,080,526)
	Surrender value claim payment	(27,863,988)	(21,381,735)
	Other claim payment	-	-
	Service fee payment	(9,006,827)	(7,242,558)
	Management expenditure payment	(101,895,360)	(47,084,529)
	Bonus Paid to Employees	(509,190)	-
	Income Tax Paid	-	-
	(Increase)/decrease in current assets	(37,374,583)	(25,668,152)
	(Increase)/decrease in current liabilities	23,173,827	10,462,173
	Net Cash Flow from Operating activities (A)	824,989,971	665,345,920
B	Cash flow from Investing Activities		
	(Increase) Decrease in fixed assets	(15,368,574)	(1,323,206)
	(Increase) Decrease in investment in government guaranteed securities	(275,634,596)	(260,575,491)
	(Increase) Decrease in investment in fixed deposit of bank and financial institution	(685,000,000)	(102,000,000)
	(Increase) Decrease in investment in other deposit of bank and financial institution	(2,727,504)	(5,474,672)
	Increase/Decrease in Equity Share Investments	(40,513,013)	(69,448,358)
	(Increase) Decrease in investment in preference share/debenture	(2,050,000)	(29,170,000)
	(Increase) Decrease in other investment (Premium on Investment)	(11,677,431)	(21,107,770)
	(Increase) Decrease in loans against insurance Policy	(73,656,177)	(67,630,697)
	(Increase) Decrease in other loans and advances	(9,034,965)	(9,218,250)
	Interest Income From Investment	202,685,237	136,724,897
	Dividend Received	1,892,338	734,098
	Rental income	-	-
	Interest On Policy Loan	11,322,665	5,750,622
	Others Indirect Income	1,733,510	8,897,249
	Net Cash Flow from Investing Activities (B)	(898,028,509)	(413,841,580)
C	Cash flow from Financing Activities		
	Amount received from Shares	-	-
	(Increase) Decrease in o/s debt	-	-
	Increase/Decrease in short term debt	129,733,341	(239,028,968)
	Interest Paid on Loan and Debt	(3,025,621)	(5,076,277)
	Dividend paid	(37,500,000)	-
	Net cash flow from Financing Activities (C)	89,207,720	(244,105,246)
	Net cash flow from overall activities of this year = (A + B + C)	16,169,182	7,399,095
	Opening Balance of Cash & Bank Balance	52,686,867	45,287,773
	Closing Balance of Cash & Bank Balance	68,856,049	52,686,867

As per our report of even date

Bipin Kumar Lal
Finance Officer

Devojit Sanyal
Asst. General Manager

Muraleedharan. P
CEO/Director

Rajendra Aryal
Director

S.K. Mukharjee
Director

Ashok Agrawal
Director

A.K. Das Gupta
Director

T. S. Vijayan
Chairman

B. K. Agrawal, FCA
Sr. Partner
For B.K. Agrawal & Co.
Chartered Accountants

लाइफ इन्स्योरेन्स कर्पोरेशन (नेपाल) लि.

आ. व. २०६५/०६६ मा इक्यूटीमा भएको परिवर्तन सतवन्धि विवरण

विवरण	शेयर पूँजी	संचित नाफा/नोक्सान	प्रस्तावित बोन्स शेयर	पूँजीगत जगोडा कोष
शुरु मूज्दात	२५०,०००,०००	९,८५९,०३२	-	-
समायोजन	-	-	-	-
बर्षको खुद नाफा	-	८६,७७५,७६४	-	-
जीवन बीमा कोषमा सारेको	-	-	-	-
प्रस्तावित लाभांश	-	(५०,०००,०००)	-	-
स्थगित कर दायित्व	-	(६,२०७,९९०)	-	-
अन्तिम मूज्दात	२५०,०००,०००	४०,४२६,८०६	-	-

शेयर प्रिमियम	विशेष जगोडा कोष	अन्य जगोडा तथा कोष	महाविपत्ती जगोडा	कुल रकम
-	-	-	-	२५९,८५९,०३२
-	-	-	-	-
-	-	-	-	८६,७७५,७६४
-	-	-	-	-
-	-	-	-	(५०,०००,०००)
-	-	-	-	(६,२०७,९९०)
-	-	-	-	२९०,४२६,८०६



संलग्न प्रतिवेदनको आधारमा
बि.के. अग्रवाल, एफ.सी.ए.
वरिष्ठ सार्वजनिक
बि.के. अग्रवाल एण्ड कम्पनी
चाटर्ड एकाउण्टेण्टस्

विपिन कुमार लाल देवोर्जित साय्याल देवीधर पी मुरलीधरन् पी
वित्त अधिकृत सहायक महाप्रबन्धक प्रमुख कार्यकारी अधिकृत/संचालक
राजेश्वर अग्रवाल ए.के. मुडगी अशोक अग्रवाल ए.के. दास गुप्ता टि.एस. विजयन
संचालक संचालक संचालक संचालक संचालक संचालक
अध्यक्ष

Life Insurance Corporation (Nepal) Ltd.
Details of Changes in Equity for the F. Y. 2065/066

Particulars	Share Capital	Retain Earning	Proposed Bonus Share	Capital Reserve
Opening Balance	250,000,000	9,859,032	-	-
Adjustment	-	-	-	-
Net Profit For the Year	-	86,775,764	-	-
Transferred To Life Fund	-	-	-	-
Proposed Dividend	-	(50,000,000)	-	-
Deffered Tax Liability	-	(6,207,990)	-	-
Closing Balance	250,000,000	40,426,806	-	-

Share Premium	Special Reserve	Other Reserve	Catastrophe Reserve	Total Amount
-	-	-	-	259,859,032
-	-	-	-	-
-	-	-	-	86,775,764
-	-	-	-	-
-	-	-	-	(50,000,000)
-	-	-	-	(6,207,990)
-	-	-	-	290,426,806

As per our report of even date

B. K. Agrawal, FCA
Sr. Partner
For B. K. Agrawal & Co.
Chartered Accountants

Bipin Kumar Lal
Finance Officer

Devojit Sanyal
Asst. General Manager

Muraleedharan. P
CEO/Director

Rajendra Aryal
Director

S.K. Mukharjee
Director

Ashok Agrawal
Director

A.K. Das Gupta
Director

T. S. Vijayan
Chairman

(क) बीमाशुल्क (खुद)

क्र.सं.	बीमाको किसिम	कूल बीमाशुल्क		पुनर्बीमा शुल्क भुक्तानी (Ceded)		बीमाशुल्क (खुद)	
		यस वर्ष	गत वर्ष	यस वर्ष	गत वर्ष	यस वर्ष	गत वर्ष
१	सावधिक	५०३,२१३,१३१	४३१,३३४,४८३	९२८,१९४	९१४,७९८	५०२,२८४,९३७	४३०,४१९,६८५
२	अग्रिम भुक्तानी सावधिक	२७९,३५७,८२९	२२९,४४७,१५८	१३३,५९४	१४८,७६६	२७९,२२४,२३५	२२९,२९८,३९२
३	रुपान्तरित सावधिक	३९३,३५८,०९२	२३९,९०१,०५९	७४७,२१३	४२०,४२८	३९२,६१०,८७९	२३९,४८०,६३१
४	आजीवन	१८,५२२,०३४	-	-	-	१८,५२२,०३४	-
५	विशेष म्यादी	१,३७६,५७५	-	-	-	१,३७६,५७५	-
	जम्मा	१,१९५,८२७,६६२	९००,६८२,७००	१,८०९,०००	१,४८३,९९२	१,१९४,०१८,६६१	८९९,१९८,७०८

(ख) कूल बीमाशुल्क

क्र.सं.	बीमाको किसिम	प्रत्यक्ष बीमाशुल्क		प्राप्त पुनर्बीमा शुल्क (Accepted)		कूल बीमाशुल्क	
		यस वर्ष	गत वर्ष	यस वर्ष	गत वर्ष	यस वर्ष	गत वर्ष
१	सावधिक	५०३,२१३,१३१	४३१,३३४,४८३	-	-	५०३,२१३,१३१	४३१,३३४,४८३
२	अग्रिम भुक्तानी सावधिक	२७९,३५७,८२९	२२९,४४७,१५८	-	-	२७९,३५७,८२९	२२९,४४७,१५८
३	रुपान्तरित सावधिक	३९३,३५८,०९२	२३९,९०१,०५९	-	-	३९३,३५८,०९२	२३९,९०१,०५९
४	आजीवन	१८,५२२,०३४	-	-	-	१८,५२२,०३४	-
५	विशेष म्यादी	१,३७६,५७५	-	-	-	१,३७६,५७५	-
	जम्मा	१,१९५,८२७,६६२	९००,६८२,७००	-	-	१,१९५,८२७,६६२	९००,६८२,७००

(ग) प्रत्यक्ष बीमाशुल्क

क्र.सं.	बीमाको किसिम	प्रथम वर्षको बीमाशुल्क		तवीकरण बीमाशुल्क		एकल बीमाशुल्क		जम्मा प्रत्यक्ष बीमाशुल्क	
		यस वर्ष	गत वर्ष	यस वर्ष	गत वर्ष	यस वर्ष	गत वर्ष	यस वर्ष	गत वर्ष
१	सावधिक	८४,०००,५०६	४९,४३७,६२२	४१९,२१२,६२५	३८१,८९६,८६१	-	-	५०३,२१३,१३१	४३१,३३४,४८३
२	अग्रिम भुक्तानी सावधिक	६८,०३६,६७१	४०,३४२,१९७	२११,३२१,५८८	१८९,१०४,९६०	-	-	२७९,३५७,८२९	२२९,४४७,१५८
३	रुपान्तरित सावधिक	१५६,९८६,१०५	९९,८९७,७२८	२३६,३७१,९८७	१४०,००३,३३१	-	-	३९३,३५८,०९२	२३९,९०१,०५९
४	आजीवन	१७,३२५,००६	-	१,१९७,०२८	-	-	-	१८,५२२,०३४	-
५	विशेष म्यादी	१,०७१,७३०	-	३०४,८४५	-	-	-	१,३७६,५७५	-
	जम्मा	३२७,४२०,०१८	१८९,६७७,५४७	८६८,४०७,६४४	७११,००५,१५३	-	-	१,१९५,८२७,६६२	९००,६८२,७००

संलग्न प्रतिवेदनको आधारमा

बि.के. अग्रवाल, एफ.सी.ए.

वरिष्ठ सॉफ्टवेयर

बि.के. अग्रवाल एण्ड कम्पनी

चाटर्ड एकाउण्टण्ट्स

बि.के. अग्रवाल

अध्यक्ष

बि.के. अग्रवाल

संचालक

ए.के. दास गुप्ता

संचालक

ए.के. मुडगी

संचालक

राजेश अग्रवाल

संचालक

ए.के. मुडगी

संचालक

मुरलीधरन् पी

संचालक

प्रमुख कार्यकारी अधिकृत/संचालक

संचालक

देवोर्जित सायबाल

संचालक

विपिन कुमार लाल

सहायक महाप्रबन्धक

वित्त अधिकृत

संचालक



Schedule - 1

(A) INSURANCE PREMIUM (NET)

S.N.	Types of Insurance	Gross Insurance Premium		Re-insurance Premium paid (ceded)		Insurance Premium (Net)	
		Current Year	Previous Year	Current Year	Previous Year	Current Year	Previous Year
1	Endowment	503,213,131	431,334,483	928,194	914,798	502,284,937	430,419,685
2	Anticipated Endowment	279,357,829	229,447,158	133,594	148,766	279,224,235	229,298,392
3	Modified Endowment	393,358,092	239,901,059	747,213	420,428	392,610,879	239,480,631
4	Whole Life Policy	18,522,034	-	-	-	18,522,034	-
5	Special Term Policy	1,376,575	-	-	-	1,376,575	-
	Total	1,195,827,662	900,682,700	1,809,000	1,483,992	1,194,018,661	899,198,708

(B) GROSS INSURANCE PREMIUM

S.N.	Types of Insurance	Direct Premium		Re-insurance Premium received (accepted)		Gross Insurance Premium	
		Current Year	Previous Year	Current Year	Previous Year	Current Year	Previous Year
1	Endowment	503,213,131	431,334,483	-	-	503,213,131	431,334,483
2	Anticipated Endowment	279,357,829	229,447,158	-	-	279,357,829	229,447,158
3	Modified Endowment	393,358,092	239,901,059	-	-	393,358,092	239,901,059
4	Whole Life Policy	18,522,034	-	-	-	18,522,034	-
5	Special Term Policy	1,376,575	-	-	-	1,376,575	-
	Total	1,195,827,662	900,682,700	-	-	1,195,827,662	900,682,700

(C) DIRECT INSURANCE PREMIUM

S.N.	Types of Insurance	First Year Premium		Renewed Premium		Single Premium		Total direct Premium	
		Current Year	Previous Year	Current Year	Previous Year	Current Year	Previous Year	Current Year	Previous Year
1	Endowment	84,000,506	49,437,622	419,212,625	381,896,861	-	-	503,213,131	431,334,483
2	Anticipated Endowment	68,036,671	40,342,197	211,321,158	189,104,960	-	-	279,357,829	229,447,158
3	Modified Endowment	156,986,105	99,897,728	236,371,987	140,003,331	-	-	393,358,092	239,901,059
4	Whole Life Policy	17,325,006	-	1,197,028	-	-	-	18,522,034	-
5	Special Term Policy	1,071,730	-	304,845	-	-	-	1,376,575	-
	Total	327,420,018	189,677,547	868,407,644	711,005,153	-	-	1,195,827,662	900,682,700

As per our report of even date

Bipin Kumar Lal
Finance Officer

Devojit Sanyal
Asst. General Manager

Muraleedharan. P
CEO/Director

Rajendra Aryal
Director

S.K. Mukharjee
Director

Ashok Agrawal
Director

A.K. Das Gupta
Director

T. S. Vijayan
Chairman

B. K. Agrawal, FCA
Sr. Partner
For B.K. Agrawal & Co.
Chartered Accountants

लगानी, कर्जा तथा अन्यबाट आय

क्र.सं.	विवरण	यस वर्ष	गत वर्ष
१	सरकारी र सरकारको जमानत प्राप्त सेक्युरिटीबाट आय	४७,८७६,५६१	३६,४९७,६०९
२	वाणिज्य बैंकको मुद्दती निक्षेपबाट आय	१००,८७४,३४०	६४,०५२,५९२
३	विकास बैंकको मुद्दती निक्षेपबाट आय	१२,९१७,९११	१०,८६६,२३७
४	नागरिक लगानी योजनाबाट आय	१,०००,०००	१,०००,०००
५	वित्तीय संस्थाको मुद्दती निक्षेपबाट आय	२१,०२५,१२९	११,४८१,६६६
६	आवास वित्त कम्पनीको साधारण शेयरबाट लाभांश	-	-
७	अन्य पब्लिक कम्पनीको साधारण शेयरबाट लाभांश	१,०८०,८२८	५४,३७३
८	बैंक तथा वित्तीय संस्थाको अग्राधिकार शेयरबाट लाभांश	८११,५१०	६७९,७२५
९	बैंक तथा वित्तीय संस्थाको डिभेन्चरबाट आय	१६,०५३,६७४	१३,३७२,८०४
१०	अन्यबाट आय	१,६६६,०२२	१,११३,९१५
११	कर्जाबाट आय	-	-
१२	अन्य निक्षेपबाट (मुद्दती बाहेक) आय	१,२५८,४०६	६३८,६५७
१३	लगानी बिक्रीमा नाफा	-	-
	न्यून लगानी बिक्रीमा नोक्सान	-	-
१४	लगानी (खरीद) मा नाफा	२४६,७४०	८,८७९,३२४
	न्यून लगानी (खरीद) मा नोक्सान	(५,३५४,९९३)	(४,३६३,३१७)
१५	स्थिर सम्पत्ती बिक्रीबाट नाफा	१,४८६,७७०	-
	न्यून स्थिर सम्पत्ती बिक्रीबाट नोक्सान	-	-
१६	खाता अपलेखन	-	-
१७	अघिल्ला वर्षसंग सम्बन्धित आय	-	-
१८	अन्य आय (शेयर कारोवार)	१३,१९५	८,९२५
	जम्मा	२००,९५६,०९३	१४४,२८२,५०८
	लगानी, कर्जा तथा अन्यबाट आयको बाँडफाँड		
	नाफा नोक्सान हिसाबमा सारेको	११,२४६,२२८	१३,६०८,९८९
	सावधिक जीवन बीमाको आय ब्यय हिसावमा सारेको	११९,४२२,९९६	९१,३८९,६८९
	अग्रिम भुक्तानी सावधिक जीवन बीमाको आय ब्यय हिसावमा सारेको	४१,३२४,६४९	२८,८००,३९३
	रूपान्तरित सावधिक जीवन बीमाको आय ब्यय हिसावमा सारेको	२८,१६७,३६४	१०,४८३,४३७
	आजीवन जीवन बीमाको आय ब्यय हिसावमा सारेको	७३७,९५१	-
	विशेष म्यादी जीवन बीमाको आय ब्यय हिसावमा सारेको	५६,९०६	-
	जम्मा	२००,९५६,०९३	१४४,२८२,५०८

 संलग्न प्रतिवेदनको आधारमा
 बि.के. अग्रवाल, एफ.सी.ए.
 बरिष्ठ साभेदार

 विपिन कुमार लाल देवोजित सान्याल मुरलीधरन् पी राजेन्द्र अर्याल एस.के. मुखर्जी अशोक अग्रवाल ए.के. दास गुप्ता टि.एस. विजयन बि.के. अग्रवाल एण्ड कम्पनी
 वित्त अधिकृत सहायक महाप्रबन्धक प्रमुख कार्यकारी अधिकृत/संचालक संचालक संचालक संचालक संचालक संचालक संचालक संचालक संचालक संचालक
 अध्यक्ष चार्टर्ड एकाउण्टेण्ट्स

Schedule - 2

Income from Investment, Loans and Other Sources

S.N.	Particulars	Current Year	Previous Year
1	Income from Government Securities & Securities Guaranteed by Govt.	47,876,561	36,497,609
2	Income from fixed deposit of Commercial Banks	100,874,340	64,052,592
3	Income from fixed deposit of Development Banks	12,917,911	10,866,237
4	Income from Investment in CIT	1,000,000	1,000,000
5	Income from fixed deposit of Finance Company	21,025,129	11,481,666
6	Dividend income from the ordinary shares of housing finance company	-	-
7	Dividend income from ordinary shares of other public company	1,080,828	54,373
8	Dividend income from preference share of bank and financial institution	811,510	679,725
9	Income from debenture of bank and financial institution	16,053,674	13,372,804
10	Income from Others (Advances)	1,666,022	1,113,915
11	Income from Loan	-	-
12	Income from Other Depsit (Except Fixed)	1,258,406	638,657
13	Profit on sale of investment	-	-
	Less : Loss on sale of Investment	-	-
14	Profit on purchase of investment	246,740	8,879,324
	Less : Loss on purchase of Investment	(5,354,993)	(4,363,317)
15	Profit on sale of fixed assets	1,486,770	-
	Less : Loss on sale of Fixed Assets	-	-
16	Written Off/Amortized	-	-
17	Incomes related to Previous year's	-	-
18	Other Income (Share Transaction)	13,195	8,925
	Total	200,956,093	144,282,508
	Appopriation of income from investment, loan and others		
	Transferred to profit and loss account	11,246,228	13,608,989
	Transferred to Reveue Account of Endowment	119,422,996	91,389,689
	Transferred to Revenue Account of Anticipated Endowment	41,324,649	28,800,393
	Transferred to Revenue Account of Modified Endowment	28,167,364	10,483,437
	Transferred to Revenue Account of Whole Life Policy	737,951	-
	Transferred to Revenue Account of Special Term Policy	56,906	-
	Total	200,956,093	144,282,508

As per our report of even date

Bipin Kumar Lal
Finance Officer

Devojit Sanyal
Asst. General Manager

Muraleedharan. P
CEO/Director

Rajendra Aryal
Director

S.K. Mukharjee
Director

Ashok Agrawal
Director

A.K. Das Gupta
Director

T. S. Vijayan
Chairman

B. K. Agrawal, FCA
Sr. Partner
For B.K. Agrawal & Co.
Chartered Accountants

बीमालेखको धितोमा कर्जा र आय

क्र.सं.	बीमाको किसिम	बीमालेखको धितोमा कर्जा		बीमालेखको धितोमा कर्जाबाट आय	
		यस वर्ष	गत वर्ष	यस वर्ष	गत वर्ष
१	सावधिक	१४२,३५८,३९३	५९,३८९,५६८	१०,०६३,६३०	५,०६९,८५२
२	अग्रिम भुक्तानी सावधिक	१७,१९१,३६७	३२,६१२,४६२	९५३,२८२	६६७,५००
३	रुपान्तरित सावधिक	७,०७२,०४७	९६३,६००	३०५,७५३	१३,२७०
४	आजीवन	-	-	-	-
५	विशेष म्यादी	-	-	-	-
	जम्मा	१६६,६२१,८०७	९२,९६५,६३०	११,३२२,६६५	५,७५०,६२२

दावी भुक्तानी


क्र.सं.	बीमाको किसिम	मृत्यु दावी भुक्तानी		अवधि समाप्ती दावी भुक्तानी		आंशिक अवधि समाप्ती दावी भुक्तानी	
		यस वर्ष	गत वर्ष	यस वर्ष	गत वर्ष	यस वर्ष	गत वर्ष
१	सावधिक	१४,४४८,८८२	७,८४८,८७४	७,६५६,५५०	५,५५१,३६७	-	-
२	अग्रिम भुक्तानी सावधिक	३,२१०,११७	५,६३०,५५४	-	-	४४,८५४,५४८	१६,०८०,५२६
३	रुपान्तरित सावधिक	५,५३८,५००	१,६९४,१००	-	-	-	-
४	आजीवन	-	-	-	-	-	-
५	विशेष म्यादी	-	-	-	-	-	-
	जम्मा	२३,१९७,४९९	१५,१७३,५२८	७,६५६,५५०	५,५५१,३६७	४४,८५४,५४८	१६,०८०,५२६

समर्पण	मृत्यु दावी भुक्तानी	अन्य दावी भुक्तानी	कुल दावी भुक्तानी		कुल दावी भु पुनर्बीमको हिस्सा		दावी भुक्तानी (खुट)	
			यस वर्ष	गत वर्ष	यस वर्ष	गत वर्ष	यस वर्ष	गत वर्ष
२२,८६६,७१५	१८,४५६,७८४	४०,०००	४५,०१२,१४७	३१,८५७,०२४	२६६,७९१	२४९,९९७	४४,७४५,३५६	३१,६०७,०२७
३,५९३,८९४	२,६०२,७०४	-	५१,६५८,५५९	२४,३१३,७८४	-	-	५१,६५८,५५९	२४,३१३,७८४
१,४०३,३७९	३२२,२४८	-	६,९४१,८७९	२,०१६,३४८	३००,०००	-	६,६४१,८७९	२,०१६,३४८
-	-	-	-	-	-	-	-	-
२७,८६३,९८८	२१,३८१,७३५	४०,०००	१०३,६१२,५८५	५८,१८७,१५६	५६६,७९१	२४९,९९७	१०३,०४५,७९४	५७,९३७,१५९

संलग्न प्रतिवेदनको आधारमा
 वि.के. अग्रवाल, एफ.सी.ए.
 बरिष्ठ सॉल्वर
 वि.के. अग्रवाल एण्ड कम्पनी
 चाटर्ड एकाउण्टण्ट्स

संलग्न प्रतिवेदनको आधारमा
 वि.के. अग्रवाल, एफ.सी.ए.
 बरिष्ठ सॉल्वर
 वि.के. अग्रवाल एण्ड कम्पनी
 चाटर्ड एकाउण्टण्ट्स

वि.के. अग्रवाल, एफ.सी.ए.
 बरिष्ठ सॉल्वर
 वि.के. अग्रवाल एण्ड कम्पनी
 चाटर्ड एकाउण्टण्ट्स



Schedule - 3

Policy Loan and Income from Policy Loan

S.N.	Types of Insurance	Policy Loan		Income From Policy Loan	
		Current Year	Previous year	Current Year	Previous year
1	Endowment	142,358,393	59,389,568	10,063,630	5,069,852
2	Anticipated Endowment	17,191,367	32,612,462	953,282	667,500
3	Modified Endowment	7,072,047	963,600	305,753	13,270
4	Whole Life Policy	-	-	-	-
5	Special Term Policy	-	-	-	-
	Total	166,621,807	92,965,630	11,322,665	5,750,622

Schedule - 4

Claim Paid

S.N.	Types of Insurance	Death claim payment		Maturity claim paid		Partial Maturity claim paid	
		Current Year	Previous Year	Current Year	Previous Year	Current Year	Previous Year
1	Endowment	14,368,882	7,848,874	7,656,550	5,551,367	-	-
2	Anticipated Endowment	3,210,117	5,630,554	-	-	44,854,548	16,080,526
3	Modified Endowment	5,538,500	1,694,100	-	-	-	-
4	Whole Life Policy	-	-	-	-	-	-
5	Special Term Policy	-	-	-	-	-	-
	Total	23,117,499	15,173,528	7,656,550	5,551,367	44,854,548	16,080,526

Surrender value claim paid	Current Year	Previous Year	Other claim Paid		Total claim Paid		TOTAL R/S SHARE IN DEATH CLAIM PAID		Net claim Paid	
			Current Year	Previous Year	Current Year	Previous Year	Current Year	Previous Year	Current Year	Previous Year
22,866,715	18,456,784	-	40,000	-	44,932,147	31,857,024	266,791	249,997	44,665,356	31,607,027
3,593,894	2,602,704	-	-	-	51,668,559	24,313,784	-	-	51,668,559	24,313,784
1,403,379	322,248	-	-	-	6,941,879	2,016,348	300,000	-	6,641,879	2,016,348
-	-	-	-	-	-	-	-	-	-	-
-	-	-	-	-	-	-	-	-	-	-
27,863,988	21,381,735	-	40,000	-	103,532,585	58,187,156	566,791	249,997	102,965,794	57,937,159

As per our report of even date

Bipin Kumar Lal
Finance Officer

Devojit Sanyal
Asst. General Manager

Muraleedharan. P
CEO/Director

Rajendra Aryal
Director

S.K. Mukharjee
Director

Ashok Agrawal
Director

A.K. Das Gupta
Director

T. S. Vijayan
Chairman

B. K. Agrawal, FCA
Sr. Partner
For B.K. Agrawal & Co.
Chartered Accountants

अधिकर्ता कमिशन

क्र.सं.	बीमाको किसिम	प्रथम बर्षको बीमाशुल्कमा अभिकर्ता कमिशन		नवीकरण बीमाशुल्कमा अभिकर्ता कमिशन		एकल बीमाशुल्कमा अभिकर्ता कमिशन		जम्मा अभिकर्ता कमिशन	
		यस वर्ष	गत वर्ष	यस वर्ष	गत वर्ष	यस वर्ष	गत वर्ष	यस वर्ष	गत वर्ष
१	सावधिक	२०,६६०,९०१	११,५५७,९६६	२३,९१२,९५५	२५,१२३,८०८	-	-	४४,५७३,८५५	३६,६८१,७७४
२	अग्रिम भुक्तानी सावधिक	१६,७८८,२०४	२०,५६५,८७२	१५,०३५,०३३	११,२३४,३८५	-	-	३१,७७३,२३७	३१,८००,२५६
३	रुपान्तरित सावधिक	३६,५९१,८१८	२४,०८६,९२७	२४,०७४,७९३	१८,१२८,७२०	-	-	६३,६६६,६११	४२,२१५,६४७
४	आजीवन	४,५८९,४९०	-	२५५,८५२	-	-	-	४,८४५,३४२	-
५	विशेष म्यादी	२६८,०४८	-	१८,७९८	-	-	-	२८६,८४६	-
	जम्मा	८१,८२८,४६१	५६,२१०,७६५	६३,२९७,४३१	५४,४८६,९१२	-	-	१४५,१२५,८९१	११०,६९७,६७७

सेवा शुल्क (रुपद)

क्र.सं.	बीमाको किसिम	कूल सेवा शुल्क		कूल सेवा शुल्कमा पुनर्बीमकको हिस्सा		सेवा शुल्क (खुद)	
		यस वर्ष	गत वर्ष	यस वर्ष	गत वर्ष	यस वर्ष	गत वर्ष
१	सावधिक	५,०३३,५०१	४,३१३,३४५	-	-	५,०३३,५००	४,३१३,३४५
२	अग्रिम भुक्तानी सावधिक	२,७९३,५७८	२,२९४,४७२	-	-	२,७९३,५७८	२,२९४,४७२
३	रुपान्तरित सावधिक	३,९३३,५८१	२,३९९,०११	-	-	३,९३३,५८१	२,३९९,०११
४	आजीवन	१८५,२२०	-	-	-	१८५,२२०	-
५	विशेष म्यादी	१२,३९७	-	-	-	१२,३९७	-
	जम्मा	११,९५८,२७७	९,००६,८२७	-	-	११,९५८,२७७	९,००६,८२७



संलग्न प्रतिवेदनको आधारमा
 वि.के. अग्रवाल, एफ.सी.ए.
 बरिष्ठ सॉल्वर
 वि.के. अग्रवाल एण्ड कम्पनी
 चाटर्ड एकाउण्टण्टस्
 अध्यक्ष

संवालय
 ए.के. दास गुप्ता
 संचालक

राजेन्द्र अग्रवाल
 संचालक

मुरलीधरन् पी
 संचालक

देवोजित साय्याल
 सहायक महाप्रबन्धक

विपिन कुमार लाल
 वित्त अधिकृत

ए.के. मुर्खी
 संचालक

अशोक अग्रवाल
 संचालक

ए.के. दास गुप्ता
 संचालक

टि.एस. विजयन
 अध्यक्ष

Schedule - 5

Agent's Commission

S.N.	Types of Insurance	Agent's Commission on First Premium		Agent's comm. on Renewal Premium		Agent's comm. in Single Premium		Total Agent's Commission	
		Current Year	Previous Year	Current Year	Previous Year	Current Year	Previous Year	Current Year	Previous Year
1	Endowment	20,660,901	11,557,966	23,912,955	25,123,808	-	-	44,573,855	36,681,774
2	Anticipated Endowment	16,718,204	20,565,872	15,035,033	11,234,385	-	-	31,753,237	31,800,256
3	Modified Endowment	39,591,818	24,086,927	24,074,793	18,128,720	-	-	63,666,611	42,215,647
4	Whole Life Policy	4,589,490	-	255,852	-	-	-	4,845,342	-
5	Special Term Policy	268,048	-	18,798	-	-	-	286,846	-
	Total	81,828,461	56,210,765	63,297,431	54,486,912	-	-	145,125,891	110,697,677

Schedule - 6

Net Service Charge

S.N.	Types of Insurance	Gross Service Fee		Re-insurer's share in Gross Service Fee		Net Service Fee	
		Current Year	Previous Year	Current Year	Previous Year	Current Year	Previous Year
1	Endowment	5,033,501	4,313,345	-	-	5,033,501	4,313,345
2	Anticipated Endowment	2,793,578	2,294,472	-	-	2,793,578	2,294,472
3	Modified Endowment	3,933,581	2,399,011	-	-	3,933,581	2,399,011
4	Whole Life Policy	185,220	-	-	-	185,220	-
5	Special Term Policy	12,397	-	-	-	12,397	-
	Total	11,958,277	9,006,827	-	-	11,958,277	9,006,827

As per our report of even date

Bipin Kumar Lal
Finance Officer

Devojit Sanyal
Asst. General Manager

Muraleedharan. P
CEO/Director

Rajendra Aryal
Director

S.K. Mukharjee
Director

Ashok Agrawal
Director

A.K. Das Gupta
Director

T. S. Vijayan
Chairman

B. K. Agrawal, FCA
Sr. Partner
For B.K. Agrawal & Co.
Chartered Accountants

व्यवस्थापन खर्च

क्र.सं.	विवरण	यस वर्ष	गत वर्ष
१	कर्मचारी खर्च (अनुसूची ७.१ बमोजिम)	१५,६१८,३७२	१४,७४१,४०८
२	घर भाडा	४,३३५,४०१	३,९५२,५०९
३	बिजुली तथा पानी	८६७,७९३	७०४,५३२
४	मर्मत तथा सम्भार		
	(क) भवन	७८६,६४०	२४,३८६
	(ख) सवारी साधन	७७२,०५२	७६३,३४८
	(ग) कार्यालय उपकरण	४५०,६२०	३१९,९६९
	(घ) अन्य	-	-
५	संचार	१,५४४,५५०	१,५५१,८६०
६	छुपाई तथा मसलन्द	२,५८७,६६९	१,६५८,३५०
७	खर्च हुने कार्यालय सामान	४८,२१३	११,०७७
८	परिवहन	३५७,९०९	२६२,७०१
९	भ्रमण खर्च (भत्ता समेत)		
	(क) आन्तरिक	८२५,८८०	७८५,९६७
	(ख) वैदेशिक	२०६,४७०	१४१,५२८
१०	अभिकर्ता तालिम	५२१,३४५	५०३,९७२
११	अभिकर्ता अन्य	५२,८३७,०९०	१८,६०४,४०७
१२	बीमाशुल्क	१,४१२,२२४	७०२,३२३
१३	सुरक्षा खर्च	३४२,२८४	३५६,४४६
१४	कानूनी तथा परामर्श शुल्क	६६,८२०	६९,७२०
१५	पत्र पत्रिका तथा पुस्तक	५३,७४१	१०३,४६२
१६	विज्ञापन तथा प्रचार प्रसार	२,९७३,८२९	१,९०९,११७
१७	व्यापार प्रवर्द्धन	-	-
१८	अतिथी सत्कार	१०८,९००	९५,९१७
१९	चन्दा तथा उपहार	-	-
२०	संचालक समिति सम्बन्धी खर्च		
	(क) बैठक भत्ता	१७०,०००	११४,०००
	(ख) अन्य	६७६,२०१	३४३,४५२
२१	अन्य समिति/उप-समिति सम्बन्धी खर्च		
	(क) बैठक भत्ता	१२,०००	-
	(ख) अन्य	-	-
२२	साधारण सभा सम्बन्धी खर्च	६३८,०२२	३८३,७४५
२३	(क) बीमाङ्कीय सेवा शुल्क	-	-
	(ख) बीमाङ्कीय खर्च	-	-
२४	लेखा परीक्षण सम्बन्धी खर्च		
	(क) लेखा परीक्षण शुल्क	९६,०५०	९६,०५०
	(ख) कर लेखा परीक्षण शुल्क	४८,०२५	३९,५५०
	(ग) विस्तृत लेखा परीक्षण प्रतिवेदन शुल्क	५०,८५०	-
	(घ) अन्य शुल्क	-	-
	(ङ) आन्तरिक लेखा परीक्षण खर्च	२८२,५००	-
	(च) अन्य खर्च	६४,७९७	१२,४७३
२५	ब्याज	३,०२५,६२१	५,०७६,२७७
२६	बैंक चार्ज	२०९,९०१	१९४,५६२

Schedule - 7

Management Expenditure

S.N.	Particulars	Current Year	Previous Year
1	Employee Expenses (Anx 7.1)	15,618,372	14,741,408
2	Building Rent	4,335,401	3,952,509
3	Water & Electricity	867,793	704,532
4	Repair & Maintenance		
	A. Building	786,640	24,386
	B. Vehicle	772,052	763,348
	C. Office Equipment	450,620	319,969
	D. Others	-	-
5	Communication	1,544,550	1,551,860
6	Printing and Stationary	2,587,669	1,658,350
7	Non Capital Office Items	48,213	11,077
8	Transportation	357,909	262,701
9	Travelling Expenses (Including Allowance)	-	-
	A. Internal	825,880	785,967
	B. International	206,470	141,528
10	Agent Training	521,345	503,972
11	Other Agents Expenses	52,837,090	18,604,407
12	Insurance premium	1,412,224	702,323
13	Security Expenses	342,284	356,446
14	Legal and Consultancy Fees	66,820	69,720
15	Books & Periodicals	53,741	103,462
16	Advertisement and Publicity	2,973,829	1,909,117
17	Business promotion	-	-
18	Entertainment Expenses	108,900	95,917
19	Donation and Awards	-	-
20	Board Committee Expenses		
	A. Meeting Allowance	170,000	114,000
	B. Others	676,201	343,452
21	Other Committee/ Sub Committee Expenses		
	A. Meeting Allowance	12,000	-
	B. Others	-	-
22	Expenses relating general meeting	638,022	383,745
23	A. Acturial Service Fee	-	-
	B. Acturial Expenses	-	-
24	Audit Expenses		
	A. Audit Fee	96,050	96,050
	B. Tax Audit Fee	48,025	39,550
	C. Long Form Audit Fee	50,850	-
	D. Other Fee	-	-
	E. Internal Audit Fee	282,500	-
	F. Others Expenses	64,797	12,473
25	Interest	3,025,621	5,076,277
26	Bank charges	209,901	194,562

Contd. Page No. 46

Schedule - 7 contd.

S.N.	Particulars	Current Year	Previous Year
27	Fee and charges	3,764,706	(2,990,882)
28	Depreciation	4,290,685	1,674,197
29	Stamps	664,937	490,495
30	Other	2,192,461	1,138,087
	Total	102,904,559	53,835,004
	Total for Distribution		
	Transferred to profit and loss account	10,290,456	5,383,500
	Transferred to Revenue Account of Endowment	40,483,556	22,128,434
	Transferred to Revenue Account of Anticipated Endowment	21,848,878	12,887,909
	Transferred to Revenue Account of Modified Endowment	29,002,008	13,435,161
	Transferred to Revenue Account of Whole Life Policy	1,188,046	-
	Transferred to Revenue Account of Special Term Policy	91,614	-
	Total	102,904,559	53,835,004

Schedule - 7.1

Employee Expenses

S.N.	Particulars	Current Year	Previous Year
1	Salaries	8,065,889	7,628,942
2	Allowances	4,371,037	4,485,062
3	Dasain Expenses	727,855	537,372
4	Company's Contribution to Provident Fund	721,770	644,296
5	Training expenses	9,800	16,000
6	Dress Allowance	-	-
7	Medical Expenses	145,523	230,155
8	Insurance	239,681	180,013
9	Provision on pension and gratuity	380,475	398,891
10	Expenses & Provision For Leave Encashment	737,218	-
11	Provision for other Facilities	-	-
12	Other		
	A. Education Expenses	57,167	71,388
	B. Incentive to Marketing Officials	98,500	162,750
	C. Recruiting Expenses	-	-
	D. Employee Benefit Misc.	42,488	120,142
	E. Relocation Expenses	20,970	266,396
	Total	15,618,372	14,741,408

As per our report of even date

Bipin Kumar Lal
Finance Officer

Devojit Sanyal
Asst. General Manager

Muraleedharan. P
CEO/Director

Rajendra Aryal
Director

S.K. Mukharjee
Director

Ashok Agrawal
Director

A.K. Das Gupta
Director

T. S. Vijayan
Chairman

B. K. Agrawal, FCA
Sr. Partner
For B.K. Agrawal & Co.
Chartered Accountants

आयकर

क्र.सं.	विवरण	यस बर्ष	गत बर्ष
१.	यस बर्षको आयकर	२३,६५१,०३७	१९,३८१,३२१
२.	अघिल्ला बर्षहरुको आयकर	-	-
३.	बाँडफाँडको लागि आयकरको जम्मा	२३,६५१,०३७	१९,३८१,३२१
	बाँडफाँड		
	नाफा नोक्सान हिसाबमा सारेको	२३४,१०७	१,७६२,५७९
	सावधिक जीवन बीमाको आय ब्यय हिसाबमा सारेको	१८,७७६,४०६	१४,३१६,७३५
	अग्रिम भुक्तानी सावधिक जीवन बीमाको आय ब्यय हिसाबमा सारेको	४,६४०,५२४	३,३०२,००८
	रूपान्तरित सावधिक जीवन बीमाको आय ब्यय हिसाबमा सारेको	-	-
	आजीवन जीवन बीमाको आय ब्यय हिसाबमा सारेको	-	-
	विशेष म्यादी जीवन बीमाको आय ब्यय हिसाबमा सारेको	-	-
	जम्मा	२३,६५१,०३७	१९,३८१,३२१

विपिन कुमार लाल वित्त अधिकृत देवोजित सान्याल सहायक महाप्रबन्धक मुरलीधरन् पी प्रमुख कार्यकारी अधिकृत/संचालक राजेन्द्र अर्याल संचालक एस.के. मुखर्जी संचालक अशोक अग्रवाल संचालक ए.के. दास गुप्ता संचालक टि.एस. विजयन अध्यक्ष बि.के. अग्रवाल एण्ड कम्पनी चार्टर्ड एकाउण्टेण्टस्

संलग्न प्रतिवेदनको आधारमा
 बि.के. अग्रवाल, एफ.सी.ए.
 बरिष्ठ साभेदार
 बि.के. अग्रवाल एण्ड कम्पनी
 चार्टर्ड एकाउण्टेण्टस्

Schedule - 8

Income Tax

S.N.	Particulars	Current Year	Previous Year
1	Income Tax of current year	23,651,037	19,381,321
	Total Income Tax For Appropriation	23,651,037	19,381,321
	Appropriation		
	Transferred to profit and loss account	234,107	1,762,579
	Transferred to Revenue Account of Endowment	18,776,406	14,316,735
	Transferred to Revenue Account of Anticipated Endowment	4,640,524	3,302,008
	Transferred to Revenue Account of Modified Endowment	-	-
	Transferred to Revenue Account of Whole Life Policy	-	-
	Transferred to Revenue Account of Special Term Policy	-	-
	Total	23,651,037	19,381,321

As per our report of even date

Bipin Kumar Lal
Finance Officer

Devojit Sanyal
Asst. General Manager

Muraleedharan. P
CEO/Director

Rajendra Aryal
Director

S.K. Mukharjee
Director

Ashok Agrawal
Director

A.K. Das Gupta
Director

T. S. Vijayan
Chairman

B. K. Agrawal, FCA
Sr. Partner
For B.K. Agrawal & Co.
Chartered Accountants

आर्थिक वर्षको अवस्थामा भुक्तानी हुन बाँकी दावी बापत व्यवस्था

क्र.सं.	बीमाको किसिम	भुक्तानी हुन बाँकी मृत्यु दावी		भुक्तानी हुन बाँकी अर्वाधि समानी दावी		भुक्तानी हुन बाँकी आर्थिक अर्वाधि समानी दावी		भुक्तानी हुन बाँकी समर्पण मूल्य दावी	
		यस वर्ष	गत वर्ष	यस वर्ष	गत वर्ष	यस वर्ष	गत वर्ष	यस वर्ष	गत वर्ष
१	सावधिक	५००,०००	४,५२५,०००	-	-	-	-	-	-
२	अग्रिम भुक्तानी सावधिक	८५०,०००	१,०२३,७०४	-	-	-	-	-	-
३	रूपान्तरित सावधिक	१००,०००	१,८४०,०००	-	-	-	-	-	-
४	आजीवन	-	-	-	-	-	-	-	-
५	विशेष म्यादी	-	-	-	-	-	-	-	-
	जम्मा	१,४५०,०००	७,३८८,७०४	-	-	-	-	-	-

क्र.सं.	भुक्तानी हुन बाँकी अन्य दावी	सृजना भएको तर जातकारीमा नआएको दावी		भुक्तानी हुन बाँकी जम्मा दावी		भुक्तानी हुन बाँकी जम्मा दावीमा पुर्बनिर्दिष्ट हिस्सा		भुक्तानी हुन बाँकी दावी बापत व्यवस्था	
		यस वर्ष	गत वर्ष	यस वर्ष	गत वर्ष	यस वर्ष	गत वर्ष	यस वर्ष	गत वर्ष
१	१४०,०००	-	-	६००,०००	४,६६५,०००	-	-	६९०,०००	५,३६४,७५०
-	-	-	-	८५०,०००	१,०२३,७०४	-	-	९७७,५००	१,१७७,२६०
-	-	-	-	१००,०००	१,८४०,०००	-	-	११५,०००	२,११६,०००
-	-	-	-	-	-	-	-	-	-
-	-	-	-	-	-	-	-	-	-
१००,०००	१४०,०००	-	-	१,५५०,०००	७,५२८,७०४	-	-	१,७८२,५००	८,६५८,०१०

आय व्यय हिस्साहरूबाट नाफा नोक्सान हिस्साबमा सारेको रकम

क्र.सं.	विवरण	यस वर्ष	गत वर्ष
१	सावधिक जीवन बीमाको आय व्यय हिस्साबमा सारेको	-	-
२	अग्रिम भुक्तानी सावधिक जीवन बीमाको आय व्यय हिस्साबमा सारेको	-	-
३	रूपान्तरित सावधिक जीवन बीमाको आय व्यय हिस्साबमा सारेको	-	-
४	आजीवन जीवन बीमाको आय व्यय हिस्साबमा सारेको	-	-
५	विशेष म्यादी जीवन बीमाको आय व्यय हिस्साबमा सारेको	-	-
	जम्मा	-	-

संलग्न प्रतिवेदनको आधारमा

बि.के. अप्पल, एफ.सी.ए.

वरिष्ठ सार्वकार

बि.के. अप्पल एण्ड कम्पनी

चाटर्ड एकाउण्टेण्ट्स

टि.एस. विजयन

अध्यक्ष

ए.के. दास गुप्ता

संचालक

ए.के. मुर्लीधर

संचालक

राजेश अग्रवाल

संचालक

ए.के. मुर्लीधर

संचालक

प्रमोद कायकारी

अध्यक्ष/संचालक

मुरलीधर, पी

संचालक

देवोर्जित सायल

सहायक महाप्रबन्धक

विपिन कुमार लाल

सहायक महाप्रबन्धक

वित्त अधिकृत

सहायक महाप्रबन्धक



Schedule - 9

Provision for Outstanding Claim at the end of the Fiscal Year

S.N.	Types of Insurance	Outstanding Death claim		Outstanding Maturity claim		Outstanding Partial Maturity claim		Outstanding Surrender value claim	
		Current Year	Previous Year	Current Year	Previous Year	Current Year	Previous Year	Current Year	Previous Year
1	Endowment	500,000	4,525,000	-	-	-	-	-	-
2	Anticipated Endowment	850,000	1,023,704	-	-	-	-	-	-
3	Modified Endowment	100,000	1,840,000	-	-	-	-	-	-
4	Whole Life Policy	-	-	-	-	-	-	-	-
5	Special Term Policy	-	-	-	-	-	-	-	-
	Total	1,450,000	7,388,704	-	-	-	-	-	-

Other Outstanding claim	Claim IBNR (Estimated)		Total Outstanding claim		Share of re-insurer on total outstanding claim		Provision for claim of payment	
	Current Year	Previous Year	Current Year	Previous Year	Current Year	Previous Year	Current Year	Previous Year
100,000	140,000	-	600,000	4,665,000	-	-	690,000	5,364,750
-	-	-	850,000	1,023,704	-	-	977,500	1,177,260
-	-	-	100,000	1,840,000	-	-	115,000	2,116,000
-	-	-	-	-	-	-	-	-
-	-	-	-	-	-	-	-	-
100,000	140,000	-	1,550,000	7,528,704	-	-	1,782,500	8,658,010

Schedule - 10

Amount Transferred from Revenue Accounts to P&L A/c

S.N.	Particulars	Current Year	Previous Year
1	Transferred From revenue A/c Of Endowment	-	-
2	Transferred From Revenue A/c of Anticipated Endowment	-	-
3	Transferred From Revenue A/c of Modified Endowment	-	-
4	Transferred From Revenue A/c of Whole Life Policy	-	-
5	Transferred From Revenue A/c of Special Term Policy	-	-
	Total	-	-

As per our report of even date

Bipin Kumar Lal
Finance Officer

Devojit Sanjal
Asst. General Manager

Muraleedharan. P
CEO/Director

Rajendra Aryal
Director

S.K. Mukharjee
Director

Ashok Agrawal
Director

A.K. Das Gupta
Director

T. S. Vijayan
Chairman

B. K. Agrawal, FCA
Sr. Partner
For B.K. Agrawal & Co.
Chartered Accountants

जीवन बीमा कोष

क्र.सं.	बीमाको किसिम	समायोजन अगाडीको जीवन बीमा कोष (वर्षको शुरुमा)		आय व्यय हिसाबबाट सारेको		नाफा नोक्सान हिसाबबाट सारेको		समायोजन अगाडीको जीवन बीमाकोष (वर्षको अन्त्यमा)	
		यस वर्ष	गत वर्ष	यस वर्ष	गत वर्ष	यस वर्ष	गत वर्ष	यस वर्ष	गत वर्ष
१.	सावधिक	१,७४७,४५१,०७८	१,३२७,५९४,५५९	४८७,०७९,००६	४१९,८५६,४१९	-	-	२,२३४,५३०,०८४	१,७४७,४५१,०७८
२.	अग्रिम भुक्तानी सावधिक	५४४,९८९,६६४	३६९,९३२,२११	२११,१४४,४०४	१८५,०४७,४४४	-	-	७६६,१३४,०६९	५४४,९८९,६६४
३.	रुपान्तरित सावधिक	१८९,८८८,३१३	७२,३६४	३१९,७३७,०८१	१८९,८८८,३१३	-	-	५०९,६२५,३९४	१८९,८८८,३१३
४.	आजीवन	-	-	१२,८०६,२९१	-	-	-	१२,८०६,२९१	-
५.	विशेष म्यादी	-	-	९८९,६४७	-	-	-	९८९,६४७	-
	जम्मा	२,४९२,३२९,०५६	१,६९७,५९९,२३४	१,०३९,७५६,४२९	७९४,७२९,८२२	-	-	३,५२२,०८५,४८५	२,४९२,३२९,०५६

जीवन बीमा कोषमा समायोजन

क्र.सं.	बीमाको किसिम	समायोजन अगाडीको जीवन बीमा कोष (वर्षको अन्त्यमा)		नाफा नोक्सान हिसाबमा सारेको		बीमालेख अन्तर्गत दायित्व	
		यस वर्ष	गत वर्ष	यस वर्ष	गत वर्ष	यस वर्ष	गत वर्ष
१.	सावधिक	२,२३४,५३०,०८४	१,७४७,४५१,०७८	६६,४९९,०९१	-	५९९,३९१,८२३	-
२.	अग्रिम भुक्तानी सावधिक	७६६,१३४,०६९	५४४,९८९,६६४	२२,०२९,३६७	-	१९७,३६४,३०८	-
३.	रुपान्तरित सावधिक	५०९,६२५,३९४	१८९,८८८,३१३	९,९४६,९४०	-	८९,५२२,४५९	-
४.	आजीवन	१२,८०६,२९१	-	-	-	-	-
५.	विशेष म्यादी	९८९,६४७	-	-	-	-	-
	जम्मा	३,५२२,०८५,४८५	२,४९२,३२९,०५६	९८,४७५,३९८	-	८८६,२७८,५९०	-

बोनसको लागि व्यवस्था	सोलभेन्सी मार्जिनको लागि व्यवस्था		बाँडफाँड नगरिएको रकम		वर्षको अन्त्यमा जीवन बीमा कोष	
	यस वर्ष	गत वर्ष	यस वर्ष	गत वर्ष	यस वर्ष	गत वर्ष
४५१,८०५,१०८	-	-	२८,६३६,८७८	-	२,१६८,०३०,९९३	१,७४७,४५१,०७८
१९०,५५७,७३४	-	-	९,४२९,३८७	-	७४४,१०४,७०२	५४४,९८९,६६४
२०१,५७२,४०८	-	-	४,२७७,०७५	-	४९९,६७८,४५४	१८९,८८८,३१३
-	-	-	-	-	१२,८०६,२९१	-
-	-	-	-	-	९८९,६४७	-
८४३,९३५,२५०	-	-	४२,३४३,३४०	-	३,४२५,६१०,०८७	२,४९२,३२९,०५६

संलग्न प्रतिवेदनको आधारमा

बि.के. अग्रवाल, एफ.सी.ए.

वरिष्ठ सार्वजनिक

बि.के. अग्रवाल एण्ड कम्पनी

चाटर्ड एकाउण्टेण्ट्स

टि.एस. विजयन

अध्यक्ष

ए.के. दास गुप्ता

संचालक

ए.के. मुर्खी

संचालक

राजेश अग्रवाल

संचालक

ए.के. अशोक अग्रवाल

संचालक

मुरलीधरन् पी

संचालक

प्रमुख कार्यकारी अधिकृत/संचालक

संचालक

देवोर्जित सायल

सहायक महाप्रबन्धक

विपिन कुमार लाल

वित्त अधिकृत



LIFE INSURANCE FUND

S.N.	Types of Insurance	Life Insurance Fund Before Adjustment (Beginning of the Year)		Transferred From Revenue Account		Transferred From profit & Loss A/C		Life Insurance Fund Before Adjustment (End Of the Year)	
		Current Year	Previous Year	Current Year	Previous Year	Current Year	Previous Year	Current Year	Previous Year
1	Endowment	1,747,451,078	1,327,594,669	487,079,006	419,856,419	-	-	2,234,530,084	1,747,451,078
2	Anticipated Endowment	554,989,665	369,932,211	211,144,404	185,057,454	-	-	766,134,069	554,989,665
3	Modified Endowment	189,888,313	72,364	319,737,081	189,815,949	-	-	509,625,394	189,888,313
4	Whole Life Policy	-	-	12,806,291	-	-	-	12,806,291	-
5	Special Term Policy	-	-	989,647	-	-	-	989,647	-
	Total	2,492,329,056	1,697,599,234	1,031,756,429	794,729,822	-	-	3,524,085,485	2,492,329,056

Adjustment in Life Insurance Fund

S.N.	Types of Insurance	Life Insurance Fund Before Adjustment (End of the Year)		Transferred To Profit & Loss Account		Liabilities Under Policy	
		Current Year	Previous Year	Current Year	Previous Year	Current Year	Previous Year
1	Endowment	2,234,530,084	1,747,451,078	66,499,091	-	599,391,823	-
2	Anticipated Endowment	766,134,069	554,989,665	22,029,367	-	197,364,308	-
3	Modified Endowment	509,625,394	189,888,313	9,946,940	-	89,522,459	-
4	Whole Life Policy	12,806,291	-	-	-	-	-
5	Special Term Policy	989,647	-	-	-	-	-
	Total	3,524,085,485	2,492,329,056	98,475,398	-	886,278,590	-

Provision For Solvency Margin		Provision for Bonus		Unallocated Amount		Life insurance fund at the end of the year	
Current Year	Previous Year	Current Year	Previous Year	Current Year	Previous Year	Current Year	Previous Year
-	-	451,805,108	-	28,636,878	-	2,168,030,993	1,747,451,078
-	-	190,557,734	-	9,429,387	-	744,104,702	554,989,665
-	-	201,572,408	-	4,277,075	-	499,678,454	189,888,313
-	-	-	-	-	-	12,806,291	-
-	-	-	-	-	-	989,647	-
		843,935,250	-	42,343,340	-	3,425,610,087	2,492,329,056

As per our report of even date

Bipin Kumar Lal
Finance Officer

Devojit Sanyal
Asst. General Manager

Muraleedharan. P
CEO/Director

Rajendra Aryal
Director

S.K. Mukharjee
Director

Ashok Agrawal
Director

A.K. Das Gupta
Director

T. S. Vijayan
Chairman

B. K. Agrawal, FCA
Sr. Partner
For B.K. Agrawal & Co.
Chartered Accountants

व्यवस्था फिर्ता

क्र.सं.	विवरण	यस बर्ष	गत बर्ष
१.	लगानीमा नोक्सानको लागि व्यवस्था फिर्ता	-	-
२.	कर्जामा नोक्सानको लागि व्यवस्था फिर्ता	-	-
३.	शंकास्पद आसामी व्यवस्था फिर्ता	-	-
४.	अन्य व्यवस्था फिर्ता	-	-
	जम्मा	-	-

अपलेखन खर्चहरू

क्र.सं.	विवरण	यस बर्ष	गत बर्ष
१.	प्रारम्भिक खर्चहरू	-	-
२.	पूर्व संचालन खर्चहरू	-	-
३.	पर सारिएका खर्चहरू	-	-
४.	अपलेखन गरिएको लगानी	-	-
५.	अपलेखन गरिएको कर्जा	-	-
६.	अपलेखन गरिएको आसामी	-	-
७.	अन्य अपलेखन	-	-
	जम्मा	-	-

अन्य खर्चहरू

क्र.सं.	विवरण	यस बर्ष	गत बर्ष
१.	दण्ड जरिवाना	-	-
२.	विलम्ब शुल्क जरिवाना	-	-
३.	अन्य	-	-
	जम्मा	-	-

 संलग्न प्रतिवेदनको आधारमा
 बि.के. अग्रवाल, एफ.सी.ए.
 बरिष्ठ साभेदार

 विपिन कुमार लाल देवोजित सान्याल मुरलीधरन् पी राजेन्द्र अर्याल एस.के. मुखर्जी अशोक अग्रवाल ए.के. दास गुप्ता टि.एस. विजयन बि.के. अग्रवाल एण्ड कम्पनी
 वित्त अधिकृत सहायक महाप्रबन्धक प्रमुख कार्यकारी अधिकृत/संचालक संचालक संचालक संचालक संचालक संचालक अध्यक्ष चार्टर्ड एकाउण्टेण्टस्

Schedule - 12

Provision Written Back

S.N.	Particulars	Current Year	Previous Year
1	Provision For Loss on Investment Written Back	-	-
2	Provision For Loss on Loan Written Back	-	-
3	Provision For Doubtful Debt Written Back	-	-
4	Other Provision Written Back	-	-
	TOTAL	-	-

Schedule - 13

Written Off Expenditure

S.N.	Particulars	Current Year	Previous Year
1	Preliminary expenses	-	-
2	Pre-operating expenses	-	-
3	Deferred expenses	-	-
4	Investment Written Off	-	-
5	Loan Written Off	-	-
6	Debtors Written Off	-	-
7	Other Written Off	-	-
	Total	-	-

Schedule - 14

Other Expenditures

S.N.	Particulars	Current Year	Previous Year
1	Fine & Penalties	-	-
2	Late Fee & Fine	-	-
3	Other	-	-
	Total	-	-

As per our report of even date

Bipin Kumar Lal
Finance Officer

Devojit Sanyal
Asst. General Manager

Muraleedharan. P
CEO/Director

Rajendra Aryal
Director

S.K. Mukharjee
Director

Ashok Agrawal
Director

A.K. Das Gupta
Director

T. S. Vijayan
Chairman

B. K. Agrawal, FCA
Sr. Partner
For B.K. Agrawal & Co.
Chartered Accountants

नोक्सानीको लागि व्यवस्था

क्र.सं.	विवरण	यस बर्ष	गत बर्ष
१.	लगानीमा नोक्सानीको लागि व्यवस्था	३,३४०,५३२	८६१,८२२
२.	कर्जामा नोक्सानीको लागि व्यवस्था	-	-
३.	शंकास्पद आसामी व्यवस्था	-	-
४.	अन्य व्यवस्था	-	-
	जम्मा	३,३४०,५३२	८६१,८२२

(क) शेयर पूँजी

क्र.सं.	विवरण	यस बर्ष	गत बर्ष
१.	अधिकृत पूँजी		
	क) रु. १०० दरको २५,००,००० थान साधारण शेयर	<u>२५०,०००,०००</u>	<u>२५०,०००,०००</u>
	ख) रु. दरको थान अपरिवर्तनीय अग्राधिकार शेयर	-	-
	ग) रु. दरको थान परिवर्तनीय अग्राधिकार शेयर	-	-
२.	जारी पूँजी		
	क) रु. १०० दरको २५,००,००० थान साधारण शेयर	<u>२५०,०००,०००</u>	<u>२५०,०००,०००</u>
	ख) रु. दरको थान अपरिवर्तनीय अग्राधिकार शेयर	-	-
	ग) रु. दरको थान परिवर्तनीय अग्राधिकार शेयर	-	-
३.	चुक्ता पूँजी		
	क) रु. १०० दरको २५,००,००० थान साधारण शेयर	२५०,०००,०००	२५०,०००,०००
	न्यून भुक्तानी प्राप्त हुन बाँकी रु. ... दरको ... थान साधारण शेयर	-	-
	ख) रु. दरको थान अपरिवर्तनीय अग्राधिकार शेयर	-	-
	ग) रु. दरको थान परिवर्तनीय अग्राधिकार शेयर	-	-
	जम्मा	२५०,०००,०००	२५०,०००,०००

 संलग्न प्रतिवेदनको आधारमा
 बि.के. अग्रवाल, एफ.सी.ए.
 बरिष्ठ साभेदार

 विपिन कुमार लाल देवोजित सान्याल मुरलीधरन् पी राजेन्द्र अर्याल एस.के. मुखर्जी अशोक अग्रवाल ए.के. दास गुप्ता टि.एस. विजयन बि.के. अग्रवाल एण्ड कम्पनी
 वित्त अधिकृत सहायक महाप्रबन्धक प्रमुख कार्यकारी अधिकृत/संचालक संचालक संचालक संचालक संचालक अध्यक्ष चार्टर्ड एकाउण्टेण्टस्

Schedule - 15

Provision for Losses

S.N.	Particulars	Current Year	Previous Year
1	Provision For loss on Investment	3,340,532	861,822
2	Provision For loss on loan	-	-
3	Provision For Doubtful Debt	-	-
4	Other Provision	-	-
	Total	3,340,532	861,822

Schedule - 16

A. Share Capital

S.N.	Particulars	Current Year	Previous Year
1	Authorised capital		
	A. 2500000 Equity Shares worth Rs. 100/- Each	<u>250,000,000</u>	<u>250,000,000</u>
	B. Non Redeemable Preferred worth Rs. Each	-	-
	C. Redeemable Preferred worth Rs. Each	-	-
2	Issued Capital		
	A. 2500000 Equity Shares worth Rs. 100/- Each	<u>250,000,000</u>	<u>250,000,000</u>
	B. Non Redeemable Preferred worth Rs. Each	-	-
	C. Redeemable Preferred worth Rs. Each	-	-
3	Paid up capital		
	A. 2500000 Equity Shares worth Rs. 100/- Each	250,000,000	250,000,000
	Less: Receivable Paid up Shares worth		
	B. Non Redeemable Preferred worth Rs. Each	-	-
	C. Redeemable Preferred worth Rs. Each	-	-
	Total	250,000,000	250,000,000

As per our report of even date

Bipin Kumar Lal
Finance Officer

Devojit Sanyal
Asst. General Manager

Muraleedharan. P
CEO/Director

Rajendra Aryal
Director

S.K. Mukharjee
Director

Ashok Agrawal
Director

A.K. Das Gupta
Director

T. S. Vijayan
Chairman

B. K. Agrawal, FCA
Sr. Partner
For B.K. Agrawal & Co.
Chartered Accountants

(ख) शेयर स्वामित्वको संरचना

शेयरधनी		यस बर्ष		गत बर्ष	
		साधारण शेयर संख्या	स्वामित्वको %	साधारण शेयर संख्या	स्वामित्वको %
संस्थापक	नेपाली संगठित संस्थाहरु	६२५,०००	२५%	६२५,०००	२५%
	नेपाली नागरिक	-	-	-	-
	विदेशी	१,३७५,०००	५५%	१,३७५,०००	५५%
	जम्मा	२,०००,०००	८०%	२,०००,०००	८०%
सर्वसाधारण		५००,०००	२०%	५००,०००	२०%
अन्य		-	-	-	-
कूल		२,५००,०००	१००%	२,५००,०००	१००%

(ग) एक प्रतिशत वा बढी शेयर स्वामित्व भएका शेयरधनीहरुको विवरण

क्र.सं.	विवरण	यस बर्ष		गत बर्ष	
		स्वामित्वको %	रकम	स्वामित्वको %	रकम
१.	भारतीय जीवन बीमा निगम	५५%	१३७,५००,०००	५५%	१३७,५००,०००
२.	विशाल ग्रुप	२५%	६२,५००,०००	२५%	६२,५००,०००
३.	गोविन्द सांघाई	१.०३%	२,५७९,०००	-	-

जगेडा तथा कोष

क्र.सं.	विवरण	यस बर्ष	गत बर्ष
१.	पूँजीगत जगेडा	-	-
२.	विशेष जगेडा	-	-
३.	अन्य जगेडा	-	-
४.	शेयर प्रिमियम	-	-
५.	प्रस्ताविक वोनश शेयर	-	-
६.	नाफा नोक्सान हिसाबाट सारेको नाफा	४०,४२६,८०६	९,८५९,०३२
	जम्मा	४०,४२६,८०६	९,८५९,०३२

 संलग्न प्रतिवेदनको आधारमा
 बि.के. अग्रवाल, एफ.सी.ए.
 बरिष्ठ साभेदार

 विपिन कुमार लाल देवोजित सान्याल मुरलीधरन् पी राजेन्द्र अर्याल एस.के. मुखर्जी अशोक अग्रवाल ए.के. दास गुप्ता टि.एस. विजयन बि.के. अग्रवाल एण्ड कम्पनी
 वित्त अधिकृत सहायक महाप्रबन्धक प्रमुख कार्यकारी अधिकृत/संचालक संचालक संचालक संचालक संचालक अध्यक्ष चार्टर्ड एकाउण्टेण्टस्

Schedule - 16 cond.

B. Ownership Structure of Share

Share Holder	Current Year		Previous Year	
	No. of equity share	% of ownership	No. of ordinary share	% of ownership
Promotor				
Nepali Organised institution	625,000	25%	625,000	25%
Nepalese citizen	-	-	-	-
Foreigner	1,375,000	55%	1,375,000	55%
Total	2,000,000	80%	2,000,000	80%
General public	500,000	20%	500,000	20%
Other				
Total	2,500,000	100%	2,500,000	100%

C. Details having one or more than one percentage of Shares

S.N.	Particular	Current year		Previous year	
		% of ownership	Amount	% of ownership	Amount
1	Life Insurance Corporation Of India	55%	137,500,000	55%	137,500,000
2	Vishal Group (Nepal)	25%	62,500,000	25%	62,500,000
3	Govind Sanghai	1.03%	2,579,000	-	-

Schedule - 17

Reserve and Surplus

S.N.	Particulars	Current Year	Previous Year
1	Capital reserve	-	-
2	Special reserve	-	-
3	Other reserve (Details)	-	-
4	Share premium	-	-
5	Proposed Bonus Share	-	-
6	Profit transferred from profit and loss a/c	40,426,806	9,859,032
	Total	40,426,806	9,859,032

As per our report of even date

Bipin Kumar Lal
Finance Officer

Devojit Sanyal
Asst. General Manager

Muraleedharan. P
CEO/Director

Rajendra Aryal
Director

S.K. Mukharjee
Director

Ashok Agrawal
Director

A.K. Das Gupta
Director

T. S. Vijayan
Chairman

B. K. Agrawal, FCA
Sr. Partner
For B.K. Agrawal & Co.
Chartered Accountants

अनुसूची - १८

महा-विपत्ति जगेडा

वर्षको शुरूमा महा-विपत्ति जगेडा		नाफा नोक्सान हिसाबबाट सारेको		वर्षको अन्त्यमा महा-विपत्ति जगेडा	
यस बर्ष	गत बर्ष	यस बर्ष	गत बर्ष	यस बर्ष	गत बर्ष
-	-	-	-	-	-
-	-	-	-	-	-

अनुसूची - १९

तिर्न बाँकी दीर्घकालिन ऋण तथा सापटी

क्र.सं.	विवरण	यस बर्ष	गत बर्ष
१.	डिभेन्चर/बण्ड	-	-
२.	बैंक	-	-
३.	वित्तीय संस्था	-	-
४.	अन्य (विवरण खुलाउने)	-	-
	जम्मा	-	-

विपिन कुमार लाल वित्त अधिकृत देवोजित सान्याल सहायक महाप्रबन्धक मुरलीधरन् पी प्रमुख कार्यकारी अधिकृत/संचालक राजेन्द्र अर्याल संचालक एस.के. मुखर्जी संचालक अशोक अग्रवाल संचालक ए.के. दास गुप्ता संचालक टि.एस. विजयन अध्यक्ष बिरिष्ठ साभेदार बि.के. अग्रवाल एण्ड कम्पनी चार्टर्ड एकाउण्टेण्टस्

संलग्न प्रतिबेदनको आधारमा
 बि.के. अग्रवाल, एफ.सी.ए.
 बरिष्ठ साभेदार
 बि.के. अग्रवाल एण्ड कम्पनी
 चार्टर्ड एकाउण्टेण्टस्

Schedule - 18

Catastrophe Reserve

Catastrophe Reserve at the Beginning of the Year		Transferred from P & L A/c		Catastrophe Reserve at the End of the Year	
Current Year	Previous Year	Current Year	Previous Year	Current Year	Previous Year
-	-	-	-	-	-
-	-	-	-	-	-

Schedule - 19

Long Term Loan and Borrowing

S.N.	Particulars	Current Year	Previous Year
1	Debenture / Bond	-	-
2	Bank	-	-
3	Financial Institution	-	-
4	Others (Detail to be disclosed)	-	-
	Total	-	-

As per our report of even date

Bipin Kumar Lal
Finance Officer

Devojit Sanyal
Asst. General Manager

Muraleedharan. P
CEO/Director

Rajendra Aryal
Director

S.K. Mukharjee
Director

Ashok Agrawal
Director

A.K. Das Gupta
Director

T. S. Vijayan
Chairman

B. K. Agrawal, FCA
Sr. Partner
For B.K. Agrawal & Co.
Chartered Accountants

स्थिर सम्पत्ति

विवरण	परल मोल			जम्मा
	शुरु मौज्दात	यस वर्ष थपेको	यस वर्ष घटेको	
फ्रि होल्ड जमिन	-	-	-	-
भवन	-	-	-	-
फर्निचर तथा फिक्स्चर्स	२,१६५,५८८	४०९,४८१	५४,२२५	२,५२०,८४४
कार्यालय सामान	१,३३२,८६९	३६९,३५१	-	१,७०२,२२०
कम्प्युटर तथा सूचना प्रविधि उपकरण	३,४४१,१४२	१,१२५,६६८	-	४,६६६,८१०
अदृश्य सम्पत्ति	३३३,४६९	-	-	३३३,४६९
सवारी साधन	५,८०६,५२०	१४,०२५,०००	४,९७९,०२०	१४,८५२,५००
लिज होल्ड सम्पत्ति	४,०४७,२३४	१३३,०३७	७५,८७४	४,१०४,३९७
अन्य (प्रकृति खुलाउने)	१,९२०,२०५	३६०,७००	-	२,२८०,९०५
जम्मा	१९,१३७,०२७	१६,४२३,२३६	५,१०९,११९	३०,४५१,१४४
निर्माणधिन पूँजीगत खर्च	-	-	-	-
क्ल	१७,८३८,९२१	१६,४२३,२३६	५,१०९,११९	३०,४५१,१४४
गत वर्ष	-	२,१३१,८२१	-	१९,१३७,०२७

गत वर्षसम्म	यस वर्ष	ऋास कट्टी			गत वर्षसम्मको
		बिचौ/समायोजन	जम्मा	यस वर्षसम्मको	
-	-	-	-	-	-
१,१८६,८०८	३०८,९९४	-	१,४५४,५७७	१,०६६,२६७	९,७८,७८०
१,०७९,७४०	११६,३५१	-	१,१९६,०९१	५०६,१२९	२,५३,१२९
२,३२२,७८७	५४५,८७४	-	२,८६८,६६१	१,७९८,१४९	१,२१८,३५५
२६१,०८५	१५,५९६	-	२७६,६८१	४६,७८८	६२,३८४
४,१५७,०९२	२,८०५,६९९	३,९७०,७९०	२,९९२,००१	११,८६०,४९९	१,६४९,४२८
३,३६२,१६७	१८७,८६८	४२,४४१	३,५०७,५९३	५९६,८०४	६८५,०६८
९०६,९८३	३१०,३०३	-	१,२१७,२८६	१,०६३,६१९	१,०१३,२२२
१३,२७६,६६२	४,२९०,६८५	४,०५४,४५६	१३,५१२,८९०	१६,९३८,२५५	५,८६०,३६५
१३,२७६,६६२	४,२९०,६८५	४,०५४,४५६	१३,५१२,८९०	१६,९३८,२५५	५,८६०,३६५
११,५९३,४६४	१,६७४,१९७	९,०००	११,५९३,४६४	५,८६०,३६५	६,२२०,३५७



संलग्न प्रतिवेदनको आधारमा

बि.के. अग्रवाल, एफ.सी.ए.

वरिष्ठ सार्वकार

बि.के. अग्रवाल एण्ड कम्पनी

चाटर्ड एकाउण्टण्ट्स

वि.के. अग्रवाल

अध्यक्ष

टि.एस. विजयन

अध्यक्ष

ए.के. दास गुप्ता

संचालक

ए.के. मुल्की

संचालक

राजेश अग्रवाल

संचालक

मुरलीधरन् पी

संचालक

प्रमुख कायकारी अधिकृत/संचालक

संचालक

देवोर्जित साय्याल

सहायक महाप्रबन्धक

विपिन कुमार लाल

वित्त अधिकृत

मुरलीधरन् पी

संचालक

ए.के. दास गुप्ता

संचालक

Schedule - 20

Fixed Assets

Particulars	Cost Price			Total
	Opening Balance	Current Year Addition	Current Year Deduction	
Land	-	-	-	-
Building	-	-	-	-
Furniture and Fixture	2,165,588	409,481	54,225	2,520,844
Office Equipment	1,332,869	369,351	-	1,702,220
Computer and EDP	3,541,142	1,125,668	-	4,666,810
Intangible Assets	323,469	-	-	323,469
Vehicle	5,806,520	14,025,000	4,979,020	14,852,500
Lease Hold Assets	4,047,234	133,037	75,874	4,104,397
Other (Nature maintained)	1,920,205	360,700	-	2,280,905
Total	19,137,027	16,423,236	5,109,119	30,451,144
Capital Expenditure - WIP	-	-	-	-
Total	19,137,027	16,423,236	5,109,119	30,451,144
Previous Year	17,838,921	2,131,821	-	19,137,027

Particulars	Depreciation			Net Price		
	Current Year	Sale/Adjustment	Total	Upto Current Year	Upto Previous Year	Total
Upto Previous Year	-	-	-	-	-	-
1,186,808	308,994	41,225	1,454,577	1,066,267	978,780	978,780
1,079,740	116,351	-	1,196,091	506,129	253,129	253,129
2,322,787	545,874	-	2,868,661	1,798,149	1,218,355	1,218,355
261,085	15,596	-	276,681	46,788	62,384	62,384
4,157,092	2,805,699	3,970,790	2,992,001	11,860,499	1,649,428	1,649,428
3,362,167	187,868	42,441	3,507,593	596,804	685,068	685,068
906,983	310,303	-	1,217,286	1,063,619	1,013,222	1,013,222
13,276,662	4,290,685	4,054,456	13,512,890	16,938,255	5,860,365	5,860,365
-	-	-	-	-	-	-
13,276,662	4,290,685	4,054,456	13,512,890	16,938,255	5,860,365	5,860,365
11,593,464	1,674,197	9,000	11,593,464	5,860,365	6,220,357	6,220,357

As per our report of even date

Bipin Kumar Lal Finance Officer
 Devojit Sanyal Asst. General Manager
 Muralieedharan. P CEO/Director
 Rajendra Aryal Director
 S.K. Mukharjee Director
 Ashok Agrawal Director
 A.K. Das Gupta Director
 T. S. Vijayan Chairman
 B. K. Agrawal, FCA Sr. Partner
 For B.K. Agrawal & Co. Chartered Accountants

(क) लगानी

क्र.सं.	विवरण	यस बर्ष	गत बर्ष
(क)	दीर्घकालिन लगानी		
१	सरकारी र सरकारको जमानत प्राप्त सेक्यूरिटी	९२९,३७५,०००	६५०,४४८,५८२
२	वाणिज्य बैंकको मुद्दती निक्षेप	१,१०७,५००,०००	९५७,५००,०००
३	विकास बैंकको मुद्दती निक्षेप	१३५,०००,०००	११०,०००,०००
४	नागरिक लगानी योजना	१६,०००,०००	१६,०००,०००
५	वित्तीय संस्थाको मुद्दती निक्षेप	३४५,५००,०००	१२९,४००,०००
६	आवास वित्त कम्पनीको साधारण शेयर (अनुसूची २१.१ बमोजिम)	-	-
७	अन्य कम्पनीको साधारण शेयर (अनुसूची २१.१ बमोजिम)	११८,८१८,९३५	७८,३०५,९२२
८	बैंक तथा वित्तीय संस्थाको अग्राधिकार शेयर/डिभेन्चर	२५४,३६७,७७०	२५२,३१७,७७०
९	अन्य	-	-
	जम्मा : क	२,९०६,५६९,७०५	२,१९३,९७२,२७४
(ख)	अल्पकालिन लगानी		
१	सरकारी र सरकारको जमानत प्राप्त सेक्यूरिटी	१२,२९८,५८२	१५,५९०,४०४
२	वाणिज्य बैंकको मुद्दती निक्षेप	६९६,२२९,३८३	२४८,३८५,७९८
३	विकास बैंकको मुद्दती निक्षेप	५,०००,०००	६५,१०८,०८२
४	नागरिक लगानी योजना	-	-
५	वित्तीय संस्थाको मुद्दती निक्षेप	४३,९००,०००	५५,०००,०००
६	बैंक तथा वित्तीय संस्थाको अग्राधिकार शेयर/डिभेन्चर	-	-
७	वाणिज्य बैंकको ब्याज प्राप्त हुने अन्य निक्षेप	-	-
८	विकास बैंकको ब्याज प्राप्त हुने अन्य निक्षेप	-	-
९	वित्तीय संस्थाको ब्याज प्राप्त हुने अन्य निक्षेप	-	-
१०	अन्य ब्याज प्राप्त हुने लगानी	-	-
	जम्मा : ख	६७७,४१९,९६५	३८४,०८४,२८३
	जम्मा : क+ख	३,५८३,९८९,६७०	२,५७८,०५६,५५७

 संलग्न प्रतिवेदनको आधारमा
 बि.के. अग्रवाल, एफ.सी.ए.
 बरिष्ठ साभेदार

 विपिन कुमार लाल देवोजित सान्याल मुरलीधरन् पी राजेन्द्र अर्याल एस.के. मुखर्जी अशोक अग्रवाल ए.के. दास गुप्ता टि.एस. विजयन बि.के. अग्रवाल एण्ड कम्पनी
 वित्त अधिकृत सहायक महाप्रबन्धक प्रमुख कार्यकारी अधिकृत/संचालक संचालक संचालक संचालक संचालक संचालक संचालक संचालक संचालक संचालक
 अध्यक्ष
 चार्टर्ड एकाउण्टेण्टस्

(A) Investment

S.N.	Particulars	Current Year	Previous Year
(A)	Long term investment		
1	Government Securities & Securities Guranteed by Government	929,375,000	650,448,582
2	Fixed deposit of commercial bank	1,107,500,000	957,500,000
3	Fixed deposit of development bank	135,000,000	110,000,000
4	Plans of citizen investment Trust	16,000,000	16,000,000
5	Fixed deposit of financial instituion	345,500,000	129,400,000
6	Equity share of housing finance company	-	-
7	Equity share of other company	118,818,935	78,305,922
8	Preference share/debenture of bank and financial institution	254,367,770	252,317,770
9	Other	-	-
	Total (A)	2,906,561,705	2,193,972,274
(B)	Short term investment		
1	Government Securities & Securities Guranteed by Government	12,298,582	15,590,404
2	Interest Bearing Deposit of Commercial Bank	616,221,383	248,385,798
3	Interest Bearing Deposit of Development Bank	5,000,000	65,108,082
4	Interest Bearing Deposit of other Financial Institution	43,900,000	55,000,000
5	Other Interest Bearing Investment		
	Total (B)	677,419,965	384,084,283
	Total (A+B)	3,583,981,670	2,578,056,557

As per our report of even date

Bipin Kumar Lal
Finance Officer

Devojit Sanyal
Asst. General Manager

Muraleedharan. P
CEO/Director

Rajendra Aryal
Director

S.K. Mukharjee
Director

Ashok Agrawal
Director

A.K. Das Gupta
Director

T. S. Vijayan
Chairman

B. K. Agrawal, FCA
Sr. Partner
For B.K. Agrawal & Co.
Chartered Accountants

(ख) शेयरमा लजानी

क्र.सं.	कम्पनी	खुद रकम	अंकित मूल्य	परल मूल्य	बजार मूल्य
१	कुमारी बैंक लि. को ४४३९ थान शेयर (८८८ किता बोनस शेयर सहित)	२,०६७,९८५	३५५,१००	२,०६७,९८५	३,१०७,३००
२	चिलिमे हाइड्रो पावर कम्पनीको ४२०० थान साधारण शेयर	१,७८८,०००	४२०,०००	१,७८८,०००	५,४४३,२००
३	सिद्धार्थ बैंक लि. को ४९८५ थान साधारण शेयर (५४१ बोनस शेयर सहित)	१,५२५,५५०	४४४,४००	१,५२५,५५०	४,९८५,०००
४	नेपाल एस. बि. आई. बैंक लि. को ८५३६ थान साधारण शेयर (३९० बोनस शेयर सहित)	१,३६४,४५३	८५५,६००	१,३६४,४५३	१,६,२१८,४००
५	बैंक अफ काठमाडौं लि. को २३९४ थान साधारण शेयर	२,६६८,९९६	२३९,४००	२,६६८,९९६	५,८६४,२५०
६	सानिमा विकास बैंक लि. को १०५८४ थान साधारण शेयर	२,४२३,९००	१,०५८,४००	२,४२३,९००	८,२८७,२७२
७	नेपाल इन्भेस्टमेन्ट बैंक लि. को ६२५५ थान साधारण शेयर (१४५० बोनस शेयर सहित)	३,३५५,७००	४७७,५००	३,३५५,७००	८,६४०,३००
८	नविल बैंक लि. को २००० थान साधारण शेयर (संस्थापक शेयर, बोनस शेयर ८०० किता)	७,८००,०००	२००,०००	७,८००,०००	८,६८०,०००
९	हिमालयन बैंक लि. को २०४५ थान शेयर (३४१ किता बोनस शेयर सहित)	३,५७४,६००	१७०,४००	३,५७४,६००	३,५९९,२००
१०	एश्रोस्ट बैंक लि. को २२६२ थान साधारण शेयर (५२२ बोनस शेयर सहित)	४,९५६,८९३	१७४,०००	४,९५६,८९३	५,५५३,२१०
११	एश्रोस्ट बैंक लि. को ९७ थान असाधिकार शेयर	९२९,१७५	९७,५००	९२९,१७५	९२९,१७५
१२	बुटवल पावर कम्पनी लि. को ६०० थान साधारण शेयर	७६२,०००	६०,०००	७६२,०००	७६२,०००
१३	नेशनल हाइड्रो पावर कम्पनी लि. को ४००० थान साधारण शेयर	३,७६,०००	४००,०००	३,७६,०००	३,७६,०००
१४	लुम्बिनी बैंक लि. को १००० थान साधारण शेयर	४३५,०००	१००,०००	४३५,०००	४३५,०००
१५	माछापुच्छ्रे बैंक लि. को १८५८ थान साधारण शेयर (२०७ किता बोनस शेयर)	९०८,५६२	१६५,१००	९०८,५६२	९०८,५६२
१६	डिजीबिएल बैंक लि. को १८२७ थान साधारण शेयर	८४०,४२०	१८२,७००	८४०,४२०	८४०,४२०
१७	एनएमबी बैंक लि. को ८५८० थान साधारण शेयर	३,७९८,०००	८५८,०००	३,७९८,०००	४,२८१,४२०
१८	स्ट्रयाउडर्ड चार्टर्ड बैंक लि. को १२२८५ थान साधारण शेयर (४०९५ किता बोनस शेयर)	५५,०५०,९६०	८५०,०००	५५,०५०,९६०	७३,८३२,८५०
१९	किप्ट मर्नेट बैंकिङ्ग एण्ड फाइनेन्स कम्पनी लि. को ५००० थान साधारण शेयर	१,२१९,५००	५००,०००	१,२१९,५००	१,८९०,०००
२०	युनिलिबर नेपाल लि. को १० थान साधारण शेयर	३९,६००	१,०००	३९,६००	४२,५००
२१	एस विकास बैंक लि. को १२१२ थान साधारण शेयर (६६ किता बोनस शेयर)	५६६,३९६	११४,६००	५६६,३९६	७२,६५६
२२	एनआईसी बैंक लि. को ५४९ थान साधारण शेयर	६१८,१७४	५४,९००	७२२,०३९	६१८,१७४
२३	नेपाल शेयर मार्केट लि. को ६४८१ किता साधारण शेयर	१,८२७,६४२	६४८,१००	३,०७७,९००	१,८२७,६४२
२४	सिद्धार्थ विकास बैंक लि. को ९७०८ थान साधारण शेयर	२,४५६,१२४	९७०,८००	३,८३१,१००	२,४५६,१२४
२५	आईलएफसी लि. को ३३०० किता साधारण शेयर	२,०१३,०००	३३०,०००	२,२२७,५००	२,०१३,०००
जम्मा		११५,६४६,७११	९,६५५,५००	११९,८१६,७०५	१६२,३०३,६५५

सलन प्रतिवेदनको आधारमा
 वि.के. अग्रवाल, एफ.सी.ए.
 बरिष्ठ सॉल्वर
 वि.के. अग्रवाल एण्ड कम्पनी
 चार्टर्ड एकाउण्टेण्ट्स
 वि.के. मुडगी अशोक अग्रवाल ए.के. दास गुप्ता टि.एस. विजयन
 संचालक संचालक संचालक अध्यक्ष
 देवोर्जित सायल देवीधर पी मुरलीधर
 सहायक महाप्रबन्धक प्रमुख कार्यकारी अधिकृत/संचालक संचालक संचालक
 विपिन कुमार लाल विनोद अग्रवाल राजेन्द्र अग्रवाल ए.के. मुडगी अशोक अग्रवाल ए.के. दास गुप्ता टि.एस. विजयन
 वित्त अधिकृत सहायक महाप्रबन्धक प्रमुख कार्यकारी अधिकृत/संचालक संचालक संचालक अध्यक्ष



Schedule - 21 cond.

(B) Investment in share

S.N.	Company	Net Amount	Face Value	Purchase Price	Market Price
1	Kumari Bank Ltd. 4439 Unit of Share (Including 888 Unit Of Bonus Share)	2,067,985	355,100	2,067,985	3,107,300
2	Chilime Hydro Power Co. Ltd. 4200 Unit of Share	1,788,000	420,000	1,788,000	5,443,200
3	Siddhartha Bank Ltd. 4985 Unit of Share (Including 541 Unit of Bonus Share)	1,525,550	444,400	1,525,550	4,985,000
4	Nepal SBI Bank Ltd. 8536 Unit of Share (Including 390 Unit of Bonus Share)	13,644,534	814,600	13,644,534	16,218,400
5	Bank of Kathmanu Ltd. 3351 Unit of Share (Including 957 Unit of Bonus Share)	2,668,996	239,400	2,668,996	5,864,250
6	Sanima Bikash Bank Ltd. 10584 Unit of Share	2,423,900	1,058,400	2,423,900	8,287,272
7	Nepal Investment Bank Ltd. 6225 Unit of Share (Including 1450 Unit of Bonus Share)	3,355,700	477,500	3,355,700	8,640,300
8	Nabil Bank Ltd. 2800 Unit Of Share (Promoter) (Including 800 Unit of Bonus Share)	7,800,000	200,000	7,800,000	8,680,000
9	Himalayan Bank Ltd. 2045 Unit of Share (Including 341 unit of Bonus Share)	3,574,600	170,400	3,574,600	3,599,200
10	Everest Bank Ltd. 2262 Unit of Share (Including 522 unit of Bonus Share)	4,956,893	174,000	4,956,893	5,553,210
11	Everest Bank Ltd. 975 Unit of Preference Share CP	929,175	97,500	997,770	929,175
12	Butwal Power Co. Ltd. 600 Unit of Share	762,000	60,000	984,000	762,000
13	National Hydro Power Co. Ltd. 4000 Unit of Share	376,000	400,000	1,136,000	376,000
14	Lumbini Bank Ltd. 1000 Unit of Share	435,000	100,000	456,000	435,000
15	Machhapuchhre Bank Ltd. 1858 Unit of Share (Including 207 unit of Bonus Share)	908,562	165,100	1,095,722	908,562
16	DCBL Bank Ltd. 1827 Unit of Share	840,420	182,700	808,060	840,420
17	NMB Bank Ltd. 8580 Unit of Share	3,798,000	858,000	3,798,000	4,281,420
18	Standard Chartered Bank Nepal Ltd. 12285 Unit Of Share (incl. 4095 Unit of Bonus share)	55,050,960	819,000	55,050,960	73,832,850
19	Kist Merchant Banking & Finance Ltd. 5000 Unit of Share	1,219,500	500,000	1,219,500	1,890,000
20	Unilever Nepi Ltd. 10 Unit of Share	39,600	1,000	39,600	42,500
21	ACE Development Bank Ltd. 1212 Unit of Share (incl. 66 Unit of Bonus Share)	566,396	114,600	566,396	712,656
22	NIC Bank Ltd. 549 Unit of Share	618,174	54,900	722,039	618,174
23	Nepal Share Market Ltd. 6481 Unit of Share	1,827,642	648,100	3,077,900	1,827,642
24	Siddhartha Development Bank Ltd. 9708 Unit of Share	2,456,124	970,800	3,831,100	2,456,124
25	ILFC Ltd. 3300 Unit of share	2,013,000	330,000	2,227,500	2,013,000
	Total	115,646,711	9,655,500	119,816,705	162,303,655

Note: 1) Insurer's investment in share of sister/Holding company and joint investment company has to be mentioned separately.
2) investment made in share not enlisted as per rule has to be mentioned separately .
3) Separately to be disclosed of promotor share and other ordinary share.

As per our report of even date

Bipin Kumar Lal Finance Officer	Devojit Sanyal Asst. General Manager	Muraleedharan. P CEO/Director	Rajendra Aryal Director	S.K. Mukharjee Director	Ashok Agrawal Director	A.K. Das Gupta Director	T. S. Vijayan Chairman	B. K. Agrawal, FCA Sr. Partner For B.K. Agrawal & Co. Chartered Accountants
------------------------------------	---	----------------------------------	----------------------------	----------------------------	---------------------------	----------------------------	---------------------------	--

नगद तथा बैंक मौज्जात

क्र.सं.	विवरण	यस बर्ष	गत बर्ष
१	नगद मौज्जात	१५, २७२, ५४४	७, ४९९, ७१५
	जम्मा	१५, २७२, ५४४	७, ४९९, ७१५
२	बैंक मौज्जात		
	वाणिज्य बैंकहरूको मौज्जात	५३, ५८३, ५०४	४४, ०६२, ०२३
	विकास बैंकहरूको मौज्जात	-	१, १२५, १२९
	वित्तीय संस्थाहरूको मौज्जात	-	-
	अन्य (विवरण खुलाउने)	-	-
	जम्मा	५३, ५८३, ५०४	४५, १८७, १५२
	कूल	६८, ८५६, ०४९	५२, ६८६, ८६७

अन्य कर्जा

क्र.सं.	विवरण	यस बर्ष	गत बर्ष
(क)	दीर्घकालिन कर्जा		
१	अभिकर्तालाई कर्जा	४, १८९, १९६	-
२	कर्मचारीलाई कर्जा	-	२, ८६५, ७८९
३	अन्य (विवरण खुलाउने)	-	-
	जम्मा (क)	४, १८९, १९६	२, ८६५, ७८९
(ख)	अल्पकालिन कर्जा		
१	अभिकर्तालाई कर्जा	-	१६, ०९३, ७०१
२	कर्मचारीलाई कर्जा	२३, ८०५, २५९	-
३	अन्य (विवरण खुलाउने)	-	-
	जम्मा (ख)	२३, ८०५, २५९	१६, ०९३, ७०१
	जम्मा (क+ख)	२७, ९९४, ४५४	१८, ९५९, ४९०

संलग्न प्रतिवेदनको आधारमा

बि.के. अग्रवाल, एफ.सी.ए.

बरिष्ठ साभेदार

 विपिन कुमार लाल देवोजित सान्याल मुरलीधरन् पी राजेन्द्र अर्याल एस.के. मुखर्जी अशोक अग्रवाल ए.के. दास गुप्ता टि.एस. विजयन बि.के. अग्रवाल एण्ड कम्पनी
 वित्त अधिकृत सहायक महाप्रबन्धक प्रमुख कार्यकारी अधिकृत/संचालक संचालक संचालक संचालक संचालक संचालक अध्यक्ष चार्टर्ड एकाउण्टेण्टस्

Schedule - 22

Cash and Bank Balance

S.N.	Particulars	Current Year	Previous Year
1	Cash Balance	15,272,544	7,499,715
	Total (A)	15,272,544	7,499,715
2	Bank Balance		
	Deposit In Commercial Banks	53,583,504	44,062,023
	Deposit In Development Banks	-	1,125,129
	Deposit in Financial Institutions	-	-
	Other	-	-
	Total (B)	53,583,504	45,187,152
	Total (A+B)	68,856,049	52,686,867

Schedule - 23

Other Loan

S.N.	Particular	Current Year	Previous Year
(A)	Long Term Loan		
1	Loan To Agents	-	-
2	Loan To Employees	4,189,196	2,865,789
3	Other	-	-
	Total (A)	4,189,196	2,865,789
(B)	Short Term Loan		
1	Loan To Agents	23,805,259	16,093,701
2	Loan To Employees	-	-
3	Other	-	-
	Total (B)	23,805,259	16,093,701
	Total (A+B)	27,994,454	18,959,490

As per our report of even date

Bipin Kumar Lal
Finance Officer

Devojit Sanyal
Asst. General Manager

Muraleedharan. P
CEO/Director

Rajendra Aryal
Director

S.K. Mukharjee
Director

Ashok Agrawal
Director

A.K. Das Gupta
Director

T. S. Vijayan
Chairman

B. K. Agrawal, FCA
Sr. Partner
For B.K. Agrawal & Co.
Chartered Accountants

अन्य सम्पति

क्र.सं.	विवरण	यस बर्ष	गत बर्ष
१	लगानीबाट प्राप्त हुन बाँकी आय	२९,६९७,९८१	३१,९०२,७७५
२	बीमालेखको धितोमा कर्जाबाट प्राप्त हुन बाँकी ब्याज	१०,६०३,४०८	४,९१९,५८४
३	अन्य (बीमालेखको धितोमा बाहेक) कर्जाबाट प्राप्त हुन बाँकी ब्याज)	-	-
४	अन्य बीमकबाट प्राप्त हुन बाँकी	-	-
५	पुनर्बीमकबाट प्राप्त हुन बाँकी	६३,६५८	-
६	विविध आसामी	-	-
७	अग्रिम कर	८६,३५०,९७७	५६,२८२,६९५
८	कर्मचारी पेशकी	५२,७३९	२१,६१२
९	अन्य पेशकी	१५९,४७५	६०,६८९
१०	धरौटी	१९८,५००	२२३,५००
११	असुल हुन बाँकी बीमाशुल्क	-	-
१२	न्यून: असुल हुन बाँकी बीमाशुल्क मुलतवी (suspense)	-	-
१३	अग्रिम भुक्तानी आंशिक परिपक्व दावी	३,६५९,५००	-
	जम्मा	१३०,७८५,४३७	९३,४१०,८५४

चालु दायित्व

क्र.सं.	विवरण	यस बर्ष	गत बर्ष
१.	अभिकर्तालाई दिन बाँकी	८,५९९,१५०	३,९१९,१०६
२.	अन्य बीमकलाई दिन बाँकी	-	-
३.	पुनर्बीमकलाई दिन बाँकी	-	१,२३३,९९५
४.	अल्पकालिन कर्जा	१२९,७३३,३४१	-
५.	बीमाशुल्क धरौटी	११,२७९,४७०	६,९१२,६८७
६.	पूर्ण विवरण नखुलेको बीमाशुल्क	३१,९५८,६४७	२४,७६२,०७६
७.	विविध साहू	५,२४३,२४५	४,५९३,२२६
८.	सहायक/होल्डिङ कम्पनीलाई दिन बाँकी	-	-
९.	श्रोतमा कट्टा गरिएको कर तिर्न बाँकी	१४१,६०५	४,७४७,१५४
१०.	मूल्य अभिवृद्धि कर तिर्न बाँकी	-	-
११.	आयकर तिर्न बाँकी	६५,०५६,६६१	४१,४०५,६२४
१२.	सेवा शुल्क तिर्न बाँकी	११,९५८,२७७	९,००६,८२७
१३.	कर्मचारीलाई दिन बाँकी	-	-
१४.	संचालकलाई दिन बाँकी	-	-
१५.	भुक्तानी दिन बाँकी लाभांश (डिभिडेण्ड)	-	-
१६.	स्थगित कर दायित्व	६,२०७,९९०	-
१७.	चेक जारी भएको तर भुक्तानी नभएको रकम	४,३४७,४३२	-
	जम्मा	२७४,५२५,८१७	९६,५८०,६९५

संलग्न प्रतिवेदनको आधारमा

बि.के. अग्रवाल, एफ.सी.ए.

बरिष्ठ साभेदार

 विपिन कुमार लाल देवोजित सान्याल मुरलीधरन् पी राजेन्द्र अर्याल एस.के. मुखर्जी अशोक अग्रवाल ए.के. दास गुप्ता टि.एस. विजयन बि.के. अग्रवाल एण्ड कम्पनी
 वित्त अधिकृत सहायक महाप्रबन्धक प्रमुख कार्यकारी अधिकृत/संचालक संचालक संचालक संचालक संचालक संचालक अध्यक्ष बि.के. अग्रवाल एण्ड कम्पनी
 चार्टर्ड एकाउण्टेण्ट्स

Schedule - 24

Other Assets

S.N.	Particular	Current Year	Previous Year
1	Interest Receivable Against Investment	29,697,181	31,902,775
2	Interest Receivable Against Policy Loan	10,603,408	4,919,584
3	Other Interest Receivable against loan(except of Policy Loan)	-	-
4	Receivable From Other Insurer (Insurance Pool)	-	-
5	Due from re-Insurer	63,658	-
6	Miscellaneous Debtors	-	-
7	Advance Tax	86,350,977	56,282,695
8	Staff advance	52,739	21,612
9	Other advance	159,475	60,689
10	Security Deposit	198,500	223,500
11	Outstanding insurance premium	-	-
12	Less: outstanding insurance premium suspense	-	-
13	Others	-	-
	a) Prepaid S. B. Claims	3,659,500	-
	Total	130,785,437	93,410,854

Schedule - 25

Current Liability

S.N.	Particular	Current Year	Previous Year
1	Due to Agent	8,599,150	3,919,106
2	Due to other Insurer	-	-
3	Due to re-insurer	-	1,233,995
4	Deposit premium	11,279,470	6,912,687
5	Unidentified Premium	31,958,647	24,762,076
6	Miscellaneous creditor	5,243,245	4,593,226
7	Short term loans	129,733,341	-
8	Due to Associate/Holding company	-	-
9	TDS Payable	141,605	4,747,154
10	Income Tax Payable	65,056,661	41,405,624
11	Service Charges Payable to Beema Samiti	11,958,277	9,006,827
12	Payable To Directors	-	-
13	Others	-	-
	Deferred Tax Liabilities	6,207,990	-
	Cheque issued But Not Encashed	4,347,432	-
	Total	274,525,817	96,580,695

As per our report of even date

Bipin Kumar Lal
Finance Officer

Devojit Sanyal
Asst. General Manager

Muraleedharan. P
CEO/Director

Rajendra Aryal
Director

S.K. Mukharjee
Director

Ashok Agrawal
Director

A.K. Das Gupta
Director

T. S. Vijayan
Chairman

B. K. Agrawal, FCA
Sr. Partner
For B.K. Agrawal & Co.
Chartered Accountants

असमाप्त जोखिम व्यवस्था

क्र.सं.	विवरण	यस बर्ष	गत बर्ष
१ बीमाको असमाप्त जोखिम जगेडा	-	-
२ बीमाको असमाप्त जोखिम जगेडा	-	-
३ बीमाको असमाप्त जोखिम जगेडा	-	-
	जम्मा	-	-

विपिन कुमार लाल वित्त अधिकृत देवोजित सान्याल सहायक महाप्रबन्धक मुरलीधरन् पी प्रमुख कार्यकारी अधिकृत/संचालक राजेन्द्र अर्याल संचालक एस.के. मुखर्जी संचालक अशोक अग्रवाल संचालक ए.के. दास गुप्ता संचालक टि.एस. विजयन अध्यक्ष बि.के. अग्रवाल एण्ड कम्पनी चार्टर्ड एकाउण्टेण्टस्

संलग्न प्रतिवेदनको आधारमा
 बि.के. अग्रवाल, एफ.सी.ए.
 बरिष्ठ साभेदार

Provision for Unexpired Risk

S.N.	Particular	Current Year	Previous Year
1	Unexpired risk provision of insurance	-	-
2	Unexpired risk provision of insurance	-	-
3	Unexpired risk provision of insurance	-	-
	Total	-	-

As per our report of even date

Bipin Kumar Lal
Finance Officer

Devojit Sanyal
Asst. General Manager

Muraleedharan. P
CEO/Director

Rajendra Aryal
Director

S.K. Mukharjee
Director

Ashok Agrawal
Director

A.K. Das Gupta
Director

T. S. Vijayan
Chairman

B. K. Agrawal, FCA
Sr. Partner
For B.K. Agrawal & Co.
Chartered Accountants

अन्य व्यवस्था

क्र.सं.	विवरण	वर्षको शुरुमा व्यवस्था		चालु आ. व. मा थप गरिएको व्यवस्था	
		यस बर्ष	गत बर्ष	यस बर्ष	गत बर्ष
१	लाभांश (डिभिडेण्ड) को लागि व्यवस्था	३७,५००,०००	-	५०,०००,०००	३७,५००,०००
२	लगानीमा नोक्सानीको लागि व्यवस्था	८६१,८२२	२,२९८,५८२	३,३४०,५३२	८६१,८२२
३	कर्जामा नोक्सानीको लागि व्यवस्था	-	-	-	-
४	शंकाशपद आसामीको लागि व्यवस्था	-	-	-	-
५	अन्य नोक्सानीको लागि व्यवस्था	-	-	-	-
६	कर्मचारी सम्बन्धी व्यवस्था	-	-	-	-
	(क) पेन्सन तथा उपदान व्यवस्था	६६६,०७५	४३७,१००	३८०,४७५	२२८,९७५
	(ख) विदा वापत व्यवस्था	-	-	३२६,०५१	-
	(ग) आवास तथा अन्य सुविधा व्यवस्था	-	-	-	-
	(घ) कर्मचारी बोनस व्यवस्था	५०९,१९०	-	८,७३५,५१३	५०९,१९०
	(ङ) अन्य	-	-	-	-
७	अन्य व्यवस्था (विवरण खुलाउने)	-	-	-	-
	जम्मा	३९,५३७,०८७	२,७३५,६८२	६२,७८२,५७१	३९,०९९,९८७

चालु आ. व. मा अपलेखन		चालु आ. व. मा फिर्ता गरिएको व्यवस्था		वर्षको अन्तमा कायम रहेको व्यवस्था	
यस बर्ष	गत बर्ष	यस बर्ष	गत बर्ष	यस बर्ष	गत बर्ष
-	-	३७,५००,०००	-	५०,०००,०००	३७,५००,०००
-	-	-	२,२९८,५८२	४,२०२,३५४	८६१,८२२
-	-	-	-	-	-
-	-	-	-	-	-
-	-	-	-	-	-
-	-	१३१,४५०	-	९१५,१००	६६६,०७५
-	-	-	-	३२६,०५१	-
-	-	-	-	-	-
-	-	५०९,१९०	-	८,७३५,५१३	५०९,१९०
-	-	-	-	-	-
-	-	-	-	-	-
-	-	३८,१४०,६४०	२,२९८,५८२	६४,१७९,०१८	३९,५३७,०८७

नोट : व्यवस्था फिर्ता शिर्षक अन्तर्गत देखाईएको रकम भुक्तानी गरिएको रकम हो ।

संलग्न प्रतिवेदनको आधारमा

बि.के. अग्रवाल, एफ.सी.ए.

बरिष्ठ साभेदार

 विपिन कुमार लाल देवोजित सान्याल मुरलीधरन् पी राजेन्द्र अर्याल एस.के. मुखर्जी अशोक अग्रवाल ए.के. दास गुप्ता टि.एस. विजयन बि.के. अग्रवाल एण्ड कम्पनी
 वित्त अधिकृत सहायक महाप्रबन्धक प्रमुख कार्यकारी अधिकृत/संचालक संचालक संचालक संचालक संचालक संचालक अध्यक्ष चार्टर्ड एकाउण्टेण्टस्

Schedule - 26 (A)

Other Provision

S.N.	Particular	Provision at Beiging of the Year		Provision for the Year	
		Current Year	Previous Year	Current Year	Previous Year
1.	Provision for Dividend	37,500,000	-	50,000,000	37,500,000
2.	Provision for loss on Investment	861,822	2,298,582	3,340,532	861,822
3.	Provision for loss on Loan	-	-	-	-
4.	Provision for Bad Debts	-	-	-	-
5.	Provision for other Loss	-	-	-	-
6.	Provision for Employees				
	a) Pension and Gratuity	666,075	437,100	380,475	228,975
	b) Leave Encashment	-	-	326,051	-
	c) Housing and other Benefit	-	-	-	-
	d) Bonus	509,190	-	8,735,513	509,190
	e) Others	-	-	-	-
7.	Other Provision	-	-	-	-
	Total	39,537,087	2,735,682	62,782,571	39,099,987

Amortized for the Year		Written Back for the Year		Provision at the end of the Year	
Current Year	Previous Year	Current Year	Previous Year	Current Year	Previous Year
-	-	37,500,000	-	50,000,000	37,500,000
-	-	-	2,298,582	4,202,354	861,822
-	-	-	-	-	-
-	-	-	-	-	-
-	-	-	-	-	-
-	-	131,450	-	915,100	666,075
-	-	-	-	326,051	-
-	-	-	-	-	-
-	-	509,190	-	8,735,513	509,190
-	-	-	-	-	-
-	-	-	-	-	-
-	-	38,140,640	2,298,582	64,179,018	39,537,087

Note : Under the column of return on current year, amounts have been paid not return on.

As per our report of even date

Bipin Kumar Lal
Finance Officer

Devojit Sanyal
Asst. General Manager

Muraleedharan. P
CEO/Director

Rajendra Aryal
Director

S.K. Mukharjee
Director

Ashok Agrawal
Director

A.K. Das Gupta
Director

T. S. Vijayan
Chairman

B. K. Agrawal, FCA
Sr. Partner
For B.K. Agrawal & Co.
Chartered Accountants

अपलेखन/समायोजन हुन बाँकी विविध खर्चहरू

क्र.सं.	विवरण	यस बर्ष	गत बर्ष
१	अपलेखन गर्न बाँकी प्रारम्भिक खर्च	-	-
२	अपलेखन गर्न बाँकी पूर्व संचालन खर्च	-	-
३	अपलेखन गर्न बाँकी स्थगन गरिएका खर्च	६१,३४६,५५६	५५,०२४,११७
४	अन्य (विवरण खुलाउने)	-	-
	जम्मा	६१,३४६,५५६	५५,०२४,११७

विपिन कुमार लाल देवोजित सान्याल मुरलीधरन् पी राजेन्द्र अर्याल एस.के. मुखर्जी अशोक अग्रवाल ए.के. दास गुप्ता टि.एस. विजयन बि.के. अग्रवाल एण्ड कम्पनी
 वित्त अधिकृत सहायक महाप्रबन्धक प्रमुख कार्यकारी अधिकृत/संचालक संचालक संचालक संचालक संचालक अध्यक्ष चार्टर्ड एकाउण्टेण्टस्

संलग्न प्रतिवेदनको आधारमा
 बि.के. अग्रवाल, एफ.सी.ए.
 बरिष्ठ साभेदार
 बि.के. अग्रवाल एण्ड कम्पनी
 चार्टर्ड एकाउण्टेण्टस्

Schedule - 27

Miscellaneous Expenses (To the not adjusted /amortize)

S.N.	Particular	Current Year	Previous Year
1	Preliminary expenditure (To the extent not written off)	-	-
2	Pre-operation expenditure (To the extent not written off)	-	-
3	Deferred expenses (To the extent not written off)	61,346,556	55,024,117
4	Other (To the extent not written off)	-	-
	Total	61,346,556	55,024,117

As per our report of even date

Bipin Kumar Lal
Finance Officer

Devojit Sanyal
Asst. General Manager

Muraleedharan. P
CEO/Director

Rajendra Aryal
Director

S.K. Mukharjee
Director

Ashok Agrawal
Director

A.K. Das Gupta
Director

T. S. Vijayan
Chairman

B. K. Agrawal, FCA
Sr. Partner
For B.K. Agrawal & Co.
Chartered Accountants

लाइफ इन्स्योरेन्स कर्पोरेशन (नेपाल) लि.

Life Insurance Corporation (Nepal) Ltd.

वित्तीय विवरणसंज्ञा सम्बन्धित प्रमुख लेखा नीतिहरू

Significant Accounting Policies

कम्पनीको पृष्ठभूमि :

लाइफ इन्स्योरेन्स कर्पोरेशन (नेपाल) लि. कम्पनी ऐन अनुसार २६ डिसेम्बर २००० मा स्थापना गरिएको हो । यस कम्पनीका प्रमुख संस्थापक शेयरधनीहरूमा भारतीय जीवन बीमा निगम (५५%) र विशाल ग्रुप (२५%) को लगानी रहेको छ । यस कम्पनीमा सर्वसाधारणको २०% शेयर रहेको छ । यो संस्था बीमा समितिबाट इजाजत पत्र प्राप्त भई र सो समितिबाट अनुगमन गर्ने जीवन बीमा कम्पनी हो । १ सेप्टेम्बर २००१ देखि कम्पनी संचालनमा आएको थियो ।

Background of the Company :

Life Insurance Corporation (Nepal) Limited was established under the Companies Act of Nepal, on December 26, 2000. The principal promoters of the company are Life Insurance Corporation of India (55%) and Vishal Group of Nepal (25%). The General Public holds 20% shares in the company. The company is licensed and monitored by Insurance Board of Nepal and commenced its operation on September 1, 2001.

प्रमुख लेखा नीतिहरू :

Significant Accounting Policies :

- लेखामानका अवधारणाहरू : वित्तीय विवरणहरू ऐतिहासिक लागत सिद्धान्त तथा स्पष्ट रूपमा उल्लेख गरिएको अवस्थामा बाहेक प्रोदभावी (Accrual) सिद्धान्तको आधारमा बिद्यमान नेपाल लेखामानहरू, कम्पनी ऐन २०६३, बीमा नियमावली २०४९ र बीमा समितिको बिद्यमान वित्तीय विवरण सम्बन्धि वित्तीय निर्देशिका २०६५ अनुसार तयार गरिएको छ ।
- स्थिर सम्पत्ति लेखाङ्कन नीति : स्थिर सम्पत्तिलाई ऐतिहासिक मूल्य अवधारणा अनुसार लेखाङ्कन गरिएको छ ।
- क) हास कट्टी नीति : स्थिर सम्पत्तिमा घट्दो हास प्रणालीको दरले हास कट्टी गरिएको छ । विविध सम्पत्ति शीर्षकहरू अन्तर्गत निम्नानुसारको हास कट्टी दर अपनाइएको छ (बीमा समितिबाट तोकिएको शीर्षकहरू) ।

- Basis of Accounting:** Financial Statements are prepared in accordance with the historical cost convention, on accrual basis of accounting (except otherwise disclosed) and in accordance with relevant Nepalese Accounting Standards, presentation requirements of the Company Act, 2063 and Insurance Rules 2049 and Financial Directives 2065 of Insurance Board of Nepal.
- Fixed Assets :** Fixed Assets are accounted in accordance with historical cost concept.
- a) **Depreciation :** Depreciation is charged on Written Down Value method over the estimated useful lives of fixed assets. The depreciation rates applied for various assets categories are as follows (Categories prescribed by Beema Samiti) :

सम्पतिको प्रकार	हास कट्टी दर
फर्निचर र फिक्सरहरू	२५%
कार्यालय सामग्री	२५%
कम्प्युटर र इ.डि.पि.	२५%
अदृश्य सम्पत्ति	२५%

Types of Property	Depreciation Rate
Furniture & Fixtures	25%
Office Equipment	25%
Computer and EDP	25%
Intangible Assets	25%

लिजमा लिइएको सम्पति	२५%
सवारी साधनहरु	२०%
अन्य सम्पतिहरु	२५%

Lease Hold Assets	25%
Vehicles	20%
Others Assets	25%

ख) स्थिर सम्पत्ति खरिद गरेको अर्को महिनादेखि ह्रास कट्टी गरि खर्च लेख्ने व्यवस्था गरिएको छ। बिक्री तथा अपलेखन गरिएको स्थिर सम्पत्तिको हकमा बिक्री तथा अपलेखन हुनुभन्दा अगाडिको महिनासम्म ह्रास कट्टी गरिएको छ।

b) Depreciation is provided on the fixed assets from the subsequent month of the purchase date and in case of sale, it is charged up to the prior month of such disposal or sale.

४. पूँजीकृत नगरिने सम्पत्तिहरु सम्बन्धी लेखाङ्कन नीति :
रु. २,०००।०० भन्दा कम मूल्य पर्ने पूँजीगत सामानको खरिदलाई खरीद गरेको वर्षमा नै नाफा नोक्सान हिसाबमा खर्च लेखि लेखाङ्कन गर्ने नीति लिइएको छ।

4. **Non Capitalized Assets** : Capital Items for less than Rs. 2,000/- has been treated as Revenue Expenditure in the year of purchase.

५. आयकर :

5. **Income Tax** :

क) आयकर व्यवस्था तथा बाँडफाँड नीति : आयकर व्यवस्था सम्बन्धमा बीमा व्यवसाय बाहेकको आम्दानीमा व्यवस्थापन खर्च र स्थगन खर्चलाई घटाई आएको बचतमा आयकर ऐन २०५८ अनुसारकै दरबाट आयकर व्यवस्था गरिएको छ। वित्तीय विवरण सम्बन्धमा बीमा समितीको वित्तीय निर्देशिका २०६५ अनुसार भार निर्धारण गरी कूल आयकर रकमलाई नाफा नोक्सान हिसाब र आय व्यय हिसाबमा निर्धारित भारको अनुपातमा बाँडफाँड गरिएको छ।

a) **Provision and Appropriation** : Income tax provision has been made at the rates prescribed by Income tax act 2058 and amendments thereto on the surplus derived from the income from other than insurance business, after deducting management expenditure and deferred expenditure. Income Tax has been divided into Profit & Loss Account and Revenue Account as per the derived weights of Profit & Loss Account and Revenue Account as prescribed by financial directives 2065 of Insurance Board of Nepal.

ख) स्थगन कर : स्थगन कर सम्पत्तिलाई करयोग्य आय र लेखागत आयको बीचको समयान्तर बमोजिम लेखाङ्कन गरिएको छ। स्थगन दायित्वलाई चालु दायित्व शीर्षक अन्तर्गत देखाईएको छ। यस आ. व. २०६५/०६६ (असार ३१, २०६६ सम्म) लाई नाफा नोक्सान हिसाबमा खर्च लेखिएको छ जुन नेपाल लेखामान ९ बमोजिम रहेको छ।

b) **Deferred Tax** : Deferred tax is recognized and provided for on timing differences between taxable income and accounting income. Deferred liability is presented under the current liabilities and charged in current year profit & loss account till 15.07.2009 as per NAS 9.

६. लगानी लेखाङ्कन नीति :

6. **Policy on Investment Accounting** :

क) सरकारी बचतपत्र/ऋणपत्रमा लगानी लेखाङ्कन नीति : वित्तीय विवरण सम्बन्धित बीमा समितीको वित्तीय निर्देशिका २०६५ अनुसार कम्पनीले सरकारी बचतपत्र/ऋणपत्रमा गरिएको लगानीलाई लागत मूल्य वा अंकित मूल्य मध्ये जुन कम छ सोही दरमा लेखाङ्कन गर्ने नीति लिएको छ।

a. **Accounting Policy regarding Investment in Government Saving Bond/Debenture in Public Companies**: As per Financial directives 2065 of Insurance Board of Nepal, the company has adopted the policy of accounting for investment made in Government Saving Bonds and Debentures on cost price or face value whichever is less. In

अंकित मूल्य भन्दा लागत मूल्य बढि भएको खण्डमा त्यस्तो बढि रकमलाई स्थगन खर्चमा राखी त्यस्तो बचतपत्र/ ऋणपत्रको भुक्तानी अवधिभित्र प्रत्येक बर्ष समानुपातिक रुपमा खर्च लेखिने र लागत मूल्य भन्दा अंकित मूल्य बढि भएको खण्डमा त्यस्तो रकमलाई प्रोदभावी (Accrual) आधारमा लगानीमा मुनाफा शीर्षक अन्तर्गत लेखाङ्कन गर्ने नीति लिइएको छ । यस्तो लगानीको बजार मूल्य किताबी मूल्य भन्दा कम भएमा कम भएको रकम बराबर सम्भावित लगानी नोक्सानी ब्यवस्थामा जम्मा गर्ने गरेको छ ।

- ख) बैंक/वित्तीय संस्थाको मुद्दती निक्षेपमा लगानी लेखाङ्कन नीति : वित्तीय विवरणसंग सम्बन्धित बीमा समितिको वित्तीय निर्देशिका २०६५ अनुसार कम्पनीले बैंक/वित्तीय संस्थाको मुद्दती निक्षेपमा गरेको लगानीलाई साँवा रकममा लेखाङ्कन गर्ने नीति लिएको छ ।
- ग) पब्लिक लिमिटेड कम्पनीको शेयरमा लगानी लेखाङ्कन नीति : पब्लिक लिमिटेड कम्पनीको साधारण शेयरमा गरिएको लगानीलाई गत वर्षसम्म लागत मूल्य वा बजार मूल्य जुन कम छ सोही अनुसार लेखाङ्कन गरिएको थियो । तर यो वर्षदेखि सो लगानीलाई लागत मूल्यमा लेखाङ्कन गरिएको छ । लागत मूल्य भन्दा बजार मूल्य कम भएको रकम बराबर सम्भावित लगानी नोक्सानी व्यवस्थामा जम्मा गर्ने गरेको छ ।
- घ) पब्लिक लिमिटेड कम्पनीले जारी गरेको ऋणपत्रहरूमा लगानी लेखाङ्कन नीति : वित्तीय विवरण सम्बन्धि बीमा समितिको वित्तीय निर्देशिका २०६५ अनुसार कम्पनीले पब्लिक लिमिटेड कम्पनीले जारी गरेको ऋणपत्रहरूमा गरेको लगानीलाई लागत मूल्य वा अंकित मूल्य मध्ये जुन कम छ सोही दरमा लेखाङ्कन गर्ने नीति लिएको छ । लागत मूल्य अंकित मूल्यभन्दा बढि भएको अवस्थामा त्यस्तो बढि रकमलाई स्थगन खर्च देखाइ सो ऋणपत्र भुक्तानीको अवधि भरिमा समानुपातिक रुपले खर्च जनाउने र लागत मूल्य अंकित मूल्य भन्दा कम भएमा त्यस्तो फरक रकमलाई लगानीमा मुनाफा शीर्षक अन्तर्गत आम्दानी बाँड्ने नीति लिइएको छ । यदि बजार मूल्य किताबी मूल्य भन्दा कम भएमा त्यस्तो कम रकमको लागी सम्भावित लगानी नोक्सानी ब्यवस्थामा जम्मा गर्ने गरेको छ ।

case cost price is higher than face value, such excess amount has been accounted as deferred expenses and amortized within the tenure of Bond/Debenture. And in case face value is higher than cost price, such amount has been accounted as gain on investment on accrual basis. If the market price of such investment is less than the book value, provision for loss on Investment has been made for the shortfall amount.

- b. **Accounting Policy of investment made in Fixed Deposit of Banks/Financial Institutions :** As per Financial directives 2065 of Insurance Board of Nepal, such investment amount has been accounted on principal amount.
- c. **Accounting Policy of Investment made in Shares of public Companies :** The investment made in ordinary shares of public companies were being accounted on market price or cost price whichever is less till last year. But from this year, the same has been accounted on cost price basis. In case the market price is less than cost price, provision for loss on investment has been made by the company.
- d. **Accounting Policy of Investment made in Debentures of Public Companies :** As per Financial directives 2065 of Insurance Board of Nepal, the company has adopted the policy of accounting for investment made in Bonds and Debentures of public Companies on cost price or face value whichever is less. In case cost price is higher than face value, such excess amount has been accounted as deferred expenses and amortized within the tenure of Bond/Debenture and in case face value is higher than cost price, such amount has been accounted as gain on investment on accrual basis. If the market price of such investment is less than the book value, provision to loss on Investment has been made for the shortfall amount.

७. सटही घटबढ समायोजन नीति : यस बर्ष विदेशी मुद्रामा कम्पनीको कुनै सम्पत्ति वा दायित्व रहेको छैन ।
८. बीमाशुल्क आम्दानी लेखाङ्कन नीति : बीमाशुल्क आम्दानी हिसाब बीमा ऐन अनुसार नगद प्राप्तिको आधारमा लेखाङ्कन गरिएको छ । नेपाल लेखामान अनुसार प्रोदभावी (Accrual) आधारमा आम्दानी लेखाङ्कन हुनुपर्नेमा सो नभएकोले लेखामानले व्यवस्था गरे अनुसार भएको छैन ।
९. पुनर्बीमा कमिशन आम्दानी लेखाङ्कन नीति : बीमकले पुनर्बीमा गरे बापत प्राप्त गर्ने नियमित कमिशनको लेखाङ्कन गर्दा प्रोदभावी (Accrual) आधारमा गरिने नीति लिइएको छ भने पुनर्बीमा वापतको मुनाफा कमिशन नगद प्राप्तिको आधारमा लेखाङ्कन गर्ने नीति रहेको छ र यो बर्ष कम्पनीले यस्तो कमिशन बापत कुनै रकम प्राप्त गरेको छैन ।
१०. अन्य आय लेखाङ्कन तथा बाँडफाँड नीति : ब्याज आम्दानीलाई प्रोदभावी (Accrual) आधारमा लेखाङ्कन गरिएको छ । लाभांश आम्दानीलाई नगद प्राप्तिको आधारमा लेखाङ्कन गरिएको छ र बैंकको कल खाताबाट प्राप्त ब्याज आम्दानीलाई प्रोदभावी (Accrual) आधारमा लेखाङ्कन गरिएको छ । वित्तीय विवरण सम्बन्धित बीमा समितिको वित्तीय निर्देशिका २०६५ अनुसार यस्तो सबै आम्दानीको बाँडफाँड गर्ने नीति लिइएको छ ।
११. कर्जा लेखाङ्कन नीति : बीमालेखको धितोमा प्रदान गरेको कर्जामा प्राप्त ब्याज आम्दानीको प्रोदभावी (Accrual) आधारमा लेखाङ्कन गरिएको तथा अधिकर्ता र कर्मचारीलाई प्रदान गरिएको कर्जामा प्राप्त आम्दानी पनि प्रोदभावी (Accrual) को आधारमा लेखाङ्कन गरिएको छ ।
१२. व्यवस्थापन खर्च बाँडफाँड नीति : वित्तीय विवरण सम्बन्धित बीमा समितिको वित्तीय निर्देशिका २०६५ अनुसार कूल व्यवस्थापन खर्चको १० प्रतिशत रकम नाफा नोक्सान हिसाबमा सारिएको र ९० प्रतिशत रकमलाई आय ब्यय हिसाबमा सारिएको छ ।
१३. बीमा दावी भुक्तानी खर्च लेखाङ्कन नीति : बीमा दावी भुक्तानी खर्च गर्दा प्रोदभावी (Accrual) आधारमा लेखाङ्कन गरिएको छ ।
१४. बीमा दावी बापत दायित्व व्यवस्था लेखाङ्कन नीति :
क) कम्पनीले यो बर्ष IBNR बीमा दावी बापत कुनै रकम व्यवस्था गरेको छैन ।
7. **Adjustment Policy for Exchange Fluctuation** : The company has no such assets and liabilities in foreign exchange this year.
8. **Accounting Policy on Premium Income** : Premium Income has been recognized on cash basis as required by Insurance Act, is not in accordance with Nepal Accounting Standards, which requires recognition of income under accrual basis.
9. **Accounting Policy on Re-insurance Commission** : Regular Re-insurance commissions are recognized on accrual basis and profit commissions of Re-insurance are recognized on cash basis and no such commission has been received in this year.
10. **Accounting Policy on Other Income and allocation** : Interest including interest on call deposit income has been recognized on accrual basis. Dividend income has been recognized on cash basis. Allocation of this type of income has been as per the financial directives 2065 of Insurance Board of Nepal.
11. **Loan against Insurance Policies and Others** : Incomes on loan against insurance policies are accounted for on accrual basis and other loans provided to agents and staffs are also recognized on accrual basis.
12. **Management Expenditure allotment policy** : As per Financial Directives 2065 of Insurance Board of Nepal, 10% of management expenditure incurred during the year has been allocated to Profit & Loss Account and rest 90% has been allocated to Revenue Account.
13. **Accounting Policy on Claim Payment** : Insurance claim has been accounted for on accrual basis.
14. **Accounting Policy on provision for insurance claim:**
a. The company has not made any provision for IBNR insurance claim.
b. The company has made provision for 115% of outstanding claim as per Insurance rules 2049, section 15 (D).

- ख) बीमा नियमावली २०४९ को दफा १५ (घ) अनुसार बीमा दावी दायित्व बापत भुक्तानी हुन बाँकी मृत्यु दाबीको रकमको ११५ प्रतिशतको दरले व्यवस्था गर्ने नीति लिइएको छ ।
१५. बीमा व्यवसायमा बचत बाँडफाँड नीति : वित्तीय विवरण सम्बन्धित बीमा समितिको वित्तीय निर्देशिका २०६५ अनुसार कम्पनीले बीमा व्यवसायमा बचत बाँडफाँड गर्ने नीति लिएको छ ।
१६. कर्मचारी उपदान, विदा तथा अन्य सुविधा बापत व्यवस्था नीति : कर्मचारी उपदान तथा विदा बापतको रकमलाई प्रोदभावी (Accrual) आधारमा र अन्य सुविधा बापत को रकमलाई नगद भुक्तानीको आधारमा लेखाङ्कन गरिएको छ ।
१७. शंकास्पद आसामी व्यवस्था नीति : यो वर्ष कम्पनीले शंकास्पद आसामीको लागी कुनै रकम व्यवस्था गरेको छैन ।
१८. अपलेखन खर्च लेखाङ्कन नीति :
- क) स्थगन खर्चको अपलेखन खर्च लेखाङ्कन नीति :
- स्थगन खर्चलाई खर्च लेखेको मितिबाट ५ वर्षमा अपलेखन गर्ने नीति अनुसार अपलेखन खर्च जनाइएको छ । यस नीति अनुसार सम्पूर्ण खर्चहरूलाई अपलेखन गरिन्छ ।
- ख) सरकारी ऋणपत्रको खरिदमा भुक्तानी गरिएको प्रिमियम रकमलाई सो ऋणपत्रको भुक्तान अवधि भित्र अपलेखन गरिने नीति रहेको छ । यो वर्ष कम्पनीले अंकित मूल्य रू. २९,१२,२५,००० को सरकारी ऋणपत्रको खरिदमा प्रिमियम बापत रू. १,१६,७७,४३१ भुक्तानी गरेको छ । यस सम्बन्धमा लिइएको नीति अनुसार यो वर्ष रू. ५३,५४,९९० अपलेखन गरिएको छ ।
१९. अन्य नीति :
- क) नयाँ वित्तीय विवरण सम्बन्धित बीमा समितिको वित्तीय निर्देशिका निर्देशन २०६५ अनुसार यस वित्तीय विवरण तयार गर्दाको मितिबाट एक वर्षभित्र परिपक्व हुन लागेको लगानी रू. ६६,६१,९८,५८२ लाई छोटो अवधि लगानी अन्तर्गत देखाइएको छ ।
- ख) सम्पूर्ण बाँकी रकमलाई जीवन कोषमा सारिएको हुँदा कम्पनीले अपरिपक्व जोखिम सम्बन्धमा कुनै व्यवस्था गरेको छैन ।
- 15. Surplus Allotment Policy on Insurance Business :**
The company has adopted the policy regarding surplus allotment on insurance business as per Financial directives 2065 of Insurance Board of Nepal.
- 16. Accounting Policy regarding Employee gratuity, Leave and Other Facilities :** Employee Gratuity and Leave Encashment accounted on accrual basis and other facilities are accounted on cash basis at the time of payment.
- 17. Policy on Doubtful Debts :** The Company does not have any doubtful debts during the year; as such no provision has been made.
- 18. Amortization Policy:**
- a. Accounting Policy for Deferred Revenue Expenditure :
- Deferred Revenue Expenditure is provided for amortization over five year period from the date of commercial operation. According to the policy all the expenses are amortized.
- b. Premium paid on acquisition of government securities (Investment) is amortized over the maturity period of investment. During the year, the company has purchased NRB Bonds by paying premium of Rs. 1,16,77,431.00 against the face value of Rs. 29,12,25,000.00. As per the policy taken total Rs. 53,54,990.00 has been amortized during the year.
- 19. Other Policy:**
- a. As per New Financial Directives of Insurance Board of Nepal, Investment which is going to mature with in one year from the date of preparation of Financial Statements have been shown in short term investment Rs. 66,61,98,582.
- b. The company has not made any provision for unexpired risk because to all the surplus has been transferred to Life fund.

लाइफ इन्स्योरेन्स कर्पोरेशन (नेपाल) लि.

Life Insurance Corporation (Nepal) Ltd.

वित्तीय विवरणसंग सम्बन्धित
लेखा सम्बन्धि टिप्पणीहरू

**Notes to Accounts related to
Financial Statements**

१. सम्भावित दायित्वहरू :
 - अ) यो वर्ष चुक्ता वा भुक्तानी हुन बाँकी लगानी छैन ।
 - आ) यो वर्ष कम्पनीले कुनै प्रत्याभूति प्रतिबद्धता (underwriting commitments) नगरेको ।
 - इ) यो वर्ष बीमालेख अन्तर्गत भन्दा बाहेकबाट कम्पनी उपर दावी परेको तर बीमकले दायित्व स्वीकार नगरेको कुनै दावी नरहेको ।
 - ई) यो वर्ष कम्पनीले वा कम्पनीको तर्फबाट दिइएको कुनै ग्यारेण्टी नभएको ।
 - उ) अस्वीकृत मृत्यु दाबी रकम रु ८३.१५ लाख बाहेक अन्य कुनै दायित्व नरहेको ।
 २. बीमाङ्किले बीमकको दायित्व मूल्याङ्कन गर्दा अवलम्बन गरेको आधारहरू : गत बीमाङ्की मूल्याङ्कनमा बीमाङ्कीद्वारा मोडिफाइड नेट प्रिमियम बिधि (Modified Net Premium Method) अपनाइएको ।
 ३. कम्पनीको सम्पत्तिमा कुनै किसिमको सीमितता तथा विवादहरू रहेको छैन । कम्पनीले हालसम्म खरिद गरेको सम्पुर्ण सम्पत्ति कम्पनीको नाममा नामसारी गराइसकेको र त्यसमा कुनै दावी वा विवाद रहेको छैन ।
 ४. कर्जा, लगानी तथा स्थिर सम्पत्तिको लागि कम्पनीले हालसम्म कुनै किसिमको प्रतिबद्धता व्यक्त गरेको छैन ।
 ५. लगानीसंग सम्बन्धित देहायका खरिद बिक्री सम्भौताहरूको मूल्य :
 - अ) खरिद गरिएको सम्पत्तिको स्वामित्व प्राप्त नभएको कुनै सम्पत्ति नरहेको ।
1. **Contingent Liabilities :**
 - A. There are no unpaid investments.
 - B. The company has no underwriting commitments.
 - C. There is no claim beside the insurance policies.
 - D. There is no guarantee given by the company or on behalf of the company.
 - E. There are no other liabilities except repudiated death claims of Rs. 83.15 lacs.
 2. **Basis adopted by Actuary while evaluating Insurer's liabilities :** In the last valuation, the modified Net Premium method of valuation has been adopted.
 3. There are no disputes and limitations regarding the company's property. The company has owned all the properties and assets that are purchased by The Company and there are no disputes on that.
 4. The company has not made any commitments on its loans, investments and fixed assets.
 5. **Amount of Investment related purchase/sale agreements:**
 - i. There are no acquired properties/assets ownership of which has not been obtained by the company.

आ) बिक्री गरिएको सम्पत्तिको भुक्तानी प्राप्त नभएको कुनै रकम बाँकी नभएको ।

ii. There is no amount due against sales of the company's property.

६. यस वर्षभरी गरिएको लगानीको विवरण :

6. Detail of investments made during the year is as follows.

क. लगानीहरू :

F. Investments:

अ. मुद्धति निक्षेपमा लगानी :

1. Investment in fixed deposits

बैंकको नाम	रकम
नेपाल एस. वि. आइ. बैंक लि.	२७,००,००,०००
कुमारी बैंक लि.	४,००,००,०००
नबिल बैंक लि.	५,००,००,०००
बैंक अफ काठमाडौं लि.	१५,००,००,०००
सिद्धार्थ बैंक लि.	७,००,००,०००
डिसीबिएल बैंक लि.	५,५०,००,०००
प्राइम कमर्सियल बैंक लि.	१,५०,००,०००
किष्ट बैंक लि.	३,००,००,०००
महालक्ष्मी फाइनेन्स लि.	३,५०,००,०००
सद्धार्थ बैंक डिबेन्चर	१,००,००,०००
आइ. सी. एफ. सी. लि.	६,५०,००,०००
युनाइटेड फाइनेन्स लि.	६,५०,००,०००
सानिमा विकास बैंक लि.	३,००,००,०००
वीरंगज फाइनेन्स लि.	११,००,००,०००
नेपाल सरकार ऋणपत्र	२९,१२,२५,०००
युनियन फाइनेन्स लि.	२,००,००,०००
जम्मा (अ)	१,३०,६२,२५,०००

Name of the Bank	Amount
Nepal SBI Bank Ltd.	27,00,00,000
Kumari Bank Ltd.	4,00,00,000
Nabil Bank Ltd.	5,00,00,000
Bank of Kathmandu Ltd.	15,00,00,000
Siddhartha Bank Ltd.	7,00,00,000
DCBL Bank Ltd.	5,50,00,000
Prime Commercial Bank Ltd.	1,50,00,000
Kist Bank Ltd.	3,00,00,000
Maha Laxmi Finance Ltd.	3,50,00,000
Siddhartha Bank Debenture	1,00,00,000
ICFC	6,50,00,000
United Finance Ltd.	6,50,00,000
Saima Bikash Bank Ltd.	3,00,00,000
Birgunj Finance Ltd.	11,00,00,000
Nepal Government Bonds	29,12,25,000
Union Finance Ltd.	2,00,00,000
Total (A)	1,30,62,25,000

आ) सूचिकृत पब्लिक कम्पनीको शेयरमा लगानी :

2. Investments in Quoted Shares of Public Limited Co. :

पब्लिक कम्पनीको साधारण शेयर	युनिट	रकम
सानिमा विकास बैंक लि.	५२९२	५,२९,२००
नेपाल एस. वि. आइ. बैंक लि.	७०३०	१,१७,३९,११०
एनआइबिएल	२०७५	२,७५,०००
नेसनल हाइड्रो पावर कं. लि.	२०००	२,००,०००
एमपिबिएल	६१८	६१,८६२.५०

Share of Public Co.	Unit	Amount
Sanima Bikash Bank Ltd.	5292 Unit	5,29,200
Nepal SBI Bank Ltd.	7030 Unit	1,17,39,110
NIBL	2075 Unit	2,75,000
National Hydro power Co.	2000 Unit	2,00,000
MPBL	618 Unit	61,862.50

डिसीबिएल बैंक लि.	६०९	६०,९००
एनएमबि बैंक लि.	१९८०	१,९८,०००
एससिबिएनएल.	१९६०	१,८०,३२,०००
किष्ट बैंक लि.	३०००	३,००,०००
एस डेभलपमेन्ट बैंक लि.	४८०	४७,९४०
नेपाल शेयर मार्केट्स लि.	६४८१	३०,७७,९००
सिद्धार्थ बैंक लि.	९७०८	३८,३१,१००
आइएलएफसी	३३००	२२,२७,५००
जम्मा (आ)		४,०५,८०,५१२.५०
जम्मा (अ + आ)		१,३४,६८,०५,५१२.५०

DCBL	609 Unit	60,900
NMB Bank Ltd.	1980 Unit	1,98,000
SCBNL	1960 Unit	1,80,32,000
Kist Bank Ltd.	3000 Unit	3,00,000
ACE Dev. Bank Ltd.	480 Unit	47,940
Nepal Share markets Ltd.	6481 Unit	30,77,900
Siddhartha Dev Bank Ltd.	9708 Unit	38,31,100
ILFC	3300 Unit	22,27,500
Total (B)		4,05,80,512.50
Total (A + B)		1,34,68,05,512.50

ख. यस आ. ब. मा परिपक्व भएका र बिक्री भएका लगानीको विवरण

मुद्धति निक्षेप	रकम
नेपाल एस.वि.आइ.बैंक लि.	६,००,००,०००
एन. एम. वि. बैंक लि.	२,५०,००,०००
बैंक अफ काठमाडौं लि.	६,००,००,०००
लक्ष्मी बैंक लि.	७,००,००,०००
सिद्धार्थ बैंक लि.	५,५०,००,०००
डिसीबिएल बैंक लि.	५,००,००,०००
महालक्ष्मी फाइनेन्स लि.	२,००,००,०००
माच्छापुच्छे बैंक लि.	९,२५,००,०००
बिरगंज फाइनेन्स	३,००,००,०००
युनाइटेड फाइनेन्स लि.	५,००,००,०००
बैंक अफ एसिया लि.	१,००,००,०००
आइएलएफसी	२,७५,००,०००
प्राईम कमर्सीयल बैंक लि.	१,५०,००,०००
क्लिन इनर्जी विकास बैंक	६,५०,००,०००
नेपाल सरकार बोनड	१,५५,९०,४०४.३९
जम्मा	६४,५५,९०,४०४.३९

A. Details of matured and sold Investments during the financial year:

Fixed Deposits	Amount
Nepal SBI Bank Ltd.	6,00,00,000
NMB Bank Ltd.	2,50,00,000
Bank of Kathmandu Ltd.	6,00,00,000
Laxmi Bank Ltd.	7,00,00,000
Siddhartha Bank Ltd.	5,50,00,000
DCBL Bank Ltd.	5,00,00,000
Mahalaxmi Finance Ltd.	200,00,000
M. P. Bank Ltd.	9,25,00,000
Birgunj Finance Ltd.	3,00,00,000
United Finance Ltd.	5,00,00,000
Bank Of Asia	1,00,00,000
ILFC	2,75,00,000
Prime Commercial Bank Ltd.	1,50,00,000
Clean Energy Dev. Bank Ltd.	6,50,00,000
Nepal Government Bonds	1,55,90,404.39
Total Matured	64,55,90,404.39

७. बैंक मौज्जात हिसाब सम्बन्धमा कम्पनीद्वारा हिसाब मिलान विवरण तयार गरि सो को ब्यवस्थित लगत राखिएको छ र यो वर्ष धेरैजसो सम्बन्धित बैंक/वित्तीय संस्थाको समर्थन सहितको हिसाब मिलान विवरण तयार गरिएको ।
८. बीमक/पुनर्बीमकसंग लिनु दिनु बाँकी हिसाब सम्बन्धमा सम्बन्धित बीमक/पुनर्बीमकको समर्थन सहितको हिसाब मिलान तयार गरि सोको पुर्नविमकबाट पुष्टि गराइएको छ ।
९. बीमा नियमावली तथा बीमा समितिबाट तोकिए बमोजिमको निर्देशन अनुसार कम्पनीले लगानी गरेको छ ।
१०. प्राविधिक सेवा शुल्क वापत रु. ३७,६४,००० र पुनर्बीमा शुल्क वापत रु. १८,०९,००० रकम भारतीय जीवन बीमा निगमसंगको सम्झौता अनुसार भुक्तानी गरिएको वाहेक कम्पनीद्वारा कम्पनीको संचालक वा संचालकसंग सम्बन्धित व्यक्ति वा संस्थासंग कुनै कारोबार गरिएको छैन । प्राविधिक सेवा शुल्क सम्झौता बीमा समितिबाट ५ वर्षको लागी मिति जनवरी १, २००८ बाट लागु हुनेगरि स्विकृति प्राप्त भएको छ ।
११. कम्पनीद्वारा सरकारी ऋणपत्रको सुरक्षणमा नेपाल एस.बि.आइ. बैंकबाट ओभरड्राफ्ट ऋण सुविधा बापत रु. १२,९७,३३,००० रकम ऋण लिइएको छ ।
१२. कम्पनीले कर चुक्ता प्रमाणपत्र हालसम्म प्राप्त गरेको छैन साथै अधिल्लो आ. व. हरुको कर जरिवाना ब्याज बापत दावी नपरेको र यस आ. व. मा कुनै रकम त्यस वापत भुक्तानी भएको छैन ।
१३. यो वर्ष कम्पनीले कुनै बीमाशुल्क फिर्ता गरेको छैन ।
१४. कम्पनीले बीमितलाई आ. व. २०६४/०६५ सम्मको बोनसको दर घोषणा गरेको छ र हालसम्म अन्तरिम बोनसको रुपमा लागू गरिएको विवरण निम्नानुसार छ :

सावधिक बीमा र जीवन आनन्द बीमालेखहरूमा

वर्ष अवधि	५-१९	२०-२४	२५ वा सो भन्दा बढि
बोनस दर	५२.००	५५.००	७०.००

7. The company has prepared the bank reconciliation statements and has received most of its bank accounts statements.
8. Description of transactions of Re-insurance is approved by Re-insurance company along with reconciliation.
9. The company has made investments according to the relevant rules and criteria prescribed by Insurance Board.
10. The company has not made any transaction and investments with Directors of the company or other person and organizations associated with Directors except Technical Service Fee and Re-Insurance Premium Rs.3764 thousand and Rs. 1809 thousand respectively as per agreement with Life Insurance Corporation of India. The Technical Service Fee agreement is approved by Insurance board Of Nepal for the period of 5 years w.e.f. January 1, 2008.
11. The company has taken overdraft loan Rs. 129733 thousand from Nepal SBI Bank Ltd. against the security of its Government Bonds.
12. The company has not obtained tax clearance certificate and has not received any claim regarding fines or interest due of previous year's income tax and no payments in this regard is made during the year.
13. The company has not refunded any premium during the year.
14. The company has declared Vested Bonus up to 2064/065 which is applicable in interim bonus till date as follows:

ENDOWMENT & JEEVAN ANAND POLICIES:

TERM	5-19 yrs.	20-24 yrs.	25- and above yrs.
BONUS RATE	52.00	55.00	70.00

धनफिर्ता बीमा

वर्ष अवधि	१५	२०	२५
बोनस दर	५१.००	५२.००	५४.००

बोनसदर प्रतिहजारमा लागु हुनेछ ।

१५. ढिलो बीमाशुल्क भुक्तानीमा बिलम्ब शुल्क, बीमालेखको धितोमा प्रदान गरिने कर्जा अभिकर्ता र कर्मचारीलाई प्रदान गरिएको कर्जाको ब्याजको दर निम्नानुसार निर्धारण गरिएको छ :

ढिलो बीमाशुल्क भुक्तानीमा बिलम्ब शुल्कको ब्याजदर	८%
बीमालेखको धितोमा दिइने ऋणको ब्याजदर	९%
अभिकर्ता ऋणको ब्याजदर	९%
कर्मचारी ऋणको ब्याजदर	७%

१६. अपलेखन हुन बाँकी खर्चको विवरण : सरकारी ऋणपत्रको खरिदमा भुक्तानी गरिएको प्रिमियम रकमलाई सो ऋणपत्रको भुक्तानअवधि भित्र अपलेखन गरिने नीति रहेको छ । यो वर्ष कम्पनीले अंकित मूल्य रु. २९,१२,२५,००० सरकारी ऋणपत्रको खरिदमा प्रिमियम बापत रु. १,१६,७७,४३१ भुक्तानी गरेको छ । यस सम्बन्धमा लिइएको नीति अनुसार यो वर्ष रु. ५३,५४,९९० अपलेखन गरिएको छ । यो रकमलाई अनुसूची २ मा लगानीमा नोक्सान शिर्षक अन्तरगत देखाइएको छ ।

१७. चुक्ता पूँजी मध्ये अग्रिम भुक्तानी प्राप्त (Paid in advance), भुक्तानी प्राप्त हुन बाँकी (Call in arrears) र जफत गरिएका शेयर रहेको छैन ।

१८. यो वर्षसम्म लिज होल्ड सम्पत्तिमा खर्च (Amortization) अन्तरगत कुनै रकमको व्यवस्था गरिएको छैन ।

१९. वर्षभरिमा कम्पनीको वासलात बाहिरको कुनै कारोबारको र हेको छैन ।

२०. अधिल्लो वर्षसंग सम्वन्धित खर्च :

क) नगद लाभांस वितरणमा लागेको खर्च रु. ३,४५,२५४ लाई नाफा नोक्सान बाँडफाँड हिसाबमा लेखाङ्कन गरिएको छ जुन खर्च अधिल्लो वर्षसंग सम्वन्धित छ ।

MONEY BACK POLICIES:

TERM YEAR	15 yrs.	20 yrs.	25 yrs.
BONUS RATE	51.00	52.00	54.00

Bonus rate are applicable for per thousand.

15. The company has determined the interest rate on late premium payment, loans against insurance policies, agent's and employee's loans as follows :

Interest Rate on late payment of Premium	8% p.a.
Interest Rate on loans against Policies	9% p.a.
Interest Rate on Agent's loans	9% p.a.
Interest Rate on Employees loans	7% p.a.

16. **Details of expenses remaining to be amortized :** Premium paid on acquisition of government securities (Investment) is amortized over the maturity period of investment. During the year, the company has purchased NRB Bonds by paying premium of Rs. 1,16,77,431.00 against the face value of Rs. 29,12,25,000.00 As per the policy taken, total 53,54,990.00 has been amortized this year. This mount has been shown in annexure 2 as loss on purchase of Investment.

17. There is neither calls in advance/calls in arrears nor any forfeited shares in the total paid up capital of the company during the year.

18. There is no amortization amount in leasehold property up to this year.

19. There are no off Balance sheet transactions in this financial year.

20. **Prior Period Expenses:**

a) Dividend distribution expense Rs. 3,45,254 pertains to earlier year has been charged to Profit & Loss Appropriation Account.

ख) कम्पनीको पुर्व अवधि खर्च अर्न्तगत एजेन्सी म्यानेजरको कमिशन, प्रतियोगिता पुरस्कार र अभिकर्ता क्लव खर्च बापत रू. ५३,५९,६२३.५४ रहेको छ जसलाई अभिकर्ता खर्च (अन्य) शीर्षकमा जनाइएको छ ।

b) The Company has incurred prior period expenses relating to Agency manager's commission, competition prizes and agents club expenses Rs. 53,59,623.54 is clubbed with Other Agent's Expenses.

२१. लेखा नीतिमा भएको परिवर्तन :

21. Change In Accounting Policy :

क) ह्रास कट्टी नीतिमा परिवर्तन गरिएको छ जस अनुरूप थप स्थिर सम्पत्तिको लागी ह्रास कट्टी रकम उपलब्ध गराउनको लागी यस बर्ष रू. १,२५,००० ह्रास कट्टी बापत बढि रकम लेखाङ्कन गरिएको छ जसले नाफामा सोहि रकम बराबर नकारात्मक प्रभाव पारेको छ ।

a) There is a change in the depreciation policy of the Company for providing depreciation on additions of fixed assets, as a result depreciation amount charged is higher by Rs. 1,25,000.00 causes profit lower by such amounts.

ख) त्यसै गरि पब्लिक कम्पनीको साधारण शेयरमा गरिने लगानीको लेखाङ्कन नीति पनि परिवर्तन गरिएको छ । गत वर्षसम्म यस्तो लगानीलाई लागत मूल्य वा बजार मूल्य जुन कम छ सोहि अनुसार लेखाङ्कन गरिएको थियो । तर यो वर्षदेखि सो लगानीलाई लागत मूल्यमा लेखाङ्कन गरिएको छ । लागत मूल्य भन्दा बजार मूल्य कम भएको अवस्थामा कम भएको रकम बराबर सम्भावित लगानी नोक्सानी व्यवस्थामा जम्मा गर्ने गरेको छ । उपरोक्त लेखाङ्कन नीतिमा परिवर्तनको कारण वित्तीय अवस्थामा कुनै प्रभाव पारेको छैन ।

b) Similarly, the policy of accounting Investment made in shares of public companies has also been changed. Till last year it had been accounted on market price or cost price whichever is less. But from this year the same has been accounted on cost price basis. Provision for loss has been made when the market price is less than cost price. There is no financial implication because of this change.

२२. स्थगन कर : वासलात मितिमा लागु रहेको प्रचलित कानून अनुरूपको कर दरमा आधारित रहि स्थगन करको रकम निर्धारण गरिएको छ । स्थगन कर सम्पत्तिको रकमलाई भविश्यमा त्यस्तो स्थगन कर सम्पत्तिबाट उपलब्ध हुनसक्ने निश्चित आम्दानीको रकमको अनुपातमा लेखाङ्कन गरिएको छ । आ. व. २०६५/०६६ अन्त्य सम्ममा कम्पनीको नाफा नोक्सान हिसाबमा स्थगन कर सम्पत्ति/दायित्व बापत रू. ६२,०७,९९०.४३ रकम लेखाङ्कन गरिएको छ जुन रकम कितावी नाफा र कर योग्य नाफाको समयान्तरबाट हुन आएको हो जसको विवरण निम्नानुसार छ :

22. Deferred Tax : Deferred tax is measured based on the tax rates and the laws enacted or substantively enacted at the Balance Sheet date. Deferred tax assets are recognized only to the extent that there is reasonable certainty that sufficient future taxable income will be available against which such deferred tax assets are realized. The Company has recognized deferred tax assets/liabilities amounting to Rs. 62,07,990.43 which resulted from the timing differences between the Book Profit and Tax Profit, up to current year ended Ashad 31, 2066 (July 15, 2009) in Profit & Loss Account, the details of which is as under :

स्थगन कर दायित्व र सम्पत्तिको लेखाङ्कन रकम :

विवरण	श्रावण १ २०६५	आषाढ ३१, २०६६ को शुरु मौज्दात	यो वर्षमा आएको अन्तिम मौज्दात
स्थगन कर सम्पत्ति (दायित्व)			
क) स्थिर सम्पत्ति	४५००८.२८	(३८६५२.००)	६३५६.२८
ख) स्थगन खर्च	(५३०७५२२.३२)	(२१०११८१.९०)	(७४०८७०४.२२)
ग) लगानी	२२८३८२.८३	८२२२०२.६७	१०५०५८८.५०
घ) उपदान/विदा रकम	१७६५०९.८८	(३२७४०.८७)	१४३७६९.०१
खुद (दायित्व)	(४८५७६२१.३३)	(१४३१८८१.८६)	(६२०७९९०.४३)

२३. अघिल्लो वर्षको अंकहरु आवश्यकता अनुसार पुनर्वर्गीकरण गरिएको छ ।

Recognition of Deferred Tax Liability & Assets :

Particulars	Balance as on Shrawan 1, 2065	Arising during the year	Balance as at Ashad 31, 2066
Deferred Tax Assets (Liabilities)			
On account of timing difference in :			
a) Fixed assets	45008.28	(38652.00)	6356.28
b) Deferred Expenditure	(5307522.32)	(2101181.90)	(7408704.22)
c) Investment	228382.83	822205.67	1050588.50
d) Gratuity/Leave Encashment	176509.88	(32740.87)	143769.01
Net (Liabilities)	(4857621.33)	(1431881.86)	(6207990.43)

23. **Re-grouping** : Previous years figures have been regrouped and rearranged, wherever necessary to make them comparable with the figures of current year.

प्रमुख सूचकाङ्कहरू

क्र.सं.	विवरण	सूचकाङ्क	आ. व.		
			२०६५/०६६	२०६४/०६५	२०६३/०६४
१	नेट वर्थ	रु.	२२९,०२७,५७९	२०६,४७१,२८५	२६२,६८१,९२४
२	शेयर संख्या	संख्या	२,५००,०००	२,५००,०००	२,५००,०००
३	प्रति शेयर कितावी मूल्य	रु.	९२	८३	१०५
४	खुद नाफा	रु.	८७१२१,०१८	५,०९१,८९८	५०,९६१,५८८
५	प्रति शेयर आय (EPS)	रु.	३५	२	२०
६	प्रति शेयर लाभांश (DPS)	रु.	२०	१५	०
७	प्रति शेयर बजार मूल्य (MPPS)	रु.	६८०	१,०१२	८५६
८	मूल्य आम्दानी अनुपात (PE Ratio)	अनुपात	२०	४९७	४२
९	प्रथम वर्षको बीमाशुल्क	रु.	३२७,४२०,०१८	१८,९६७,७५४	१९३,६४५,४३६
१०	कुल बीमाशुल्क	रु.	१,१९५,८२७,६६२	९००,६८२,७००	७२४,२५५,५७५
११	खुद बीमाशुल्क/कुल बीमाशुल्क	प्रतिशत	९९.८५	९९.८४	९९.८२
१२	खुद नाफा/कुल बीमाशुल्क	प्रतिशत	७.२९	०.५७	७.०४
१३	कुल बीमाशुल्क/कुल सम्पत्ति	प्रतिशत	३०.४	३१.७०	३२
१४	लगानी र कर्जाबाट आय/कुल लगानी र कर्जा	प्रतिशत	५.८	५.७८	४.७४
१५	कुल लगानी र कर्जा/जीवन बीमाकोष	प्रतिशत	१०९.४४	१०७.२५	१२६.३८
१६	पुनर्बीमा कमिशन आय/कुल पुनर्बीमाशुल्क	प्रतिशत	०	०	०
१७	व्यवस्थापन खर्च/कुल बीमाशुल्क	प्रतिशत	८.५८	५.९८	८.१४
१८	बीमा अभिकर्ता सम्बन्धि खर्च/कुल बीमाशुल्क	प्रतिशत	१२.१४	१२.२९	१३.३८
१९	बीमा अभिकर्ता संख्या	संख्या	१६,८७५	१३,७५६	१२,२९२
२०	कर्मचारी संख्या	संख्या	७२	६८	५१
२१	कार्यालयको संख्या	संख्या	१२	१२	१२
२२	कर्मचारी खर्च/व्यवस्थापन खर्च	प्रतिशत	१४.९१	२७.३८	१८.५४
२३	कर्मचारी खर्च/कर्मचारी संख्या	रु.	२१२,३९३	२१६,७८५	२१४,१७०
२४	शुक्तानी हुन बाँकी दावी रकम/शुक्तानी भएको दावी रकम	प्रतिशत	१.७३	१४.९१	९.२३
२५	कुल कायम रहेको बीमालेखको संख्या	संख्यामा	१९०,२३८	१३७,३४७	१०९,३७२
२६	यस वर्ष नवीकरण भएको बीमालेखको संख्या/गत वर्ष कायम रहेको बीमालेखको संख्या	प्रतिशत	६९.०९	६९.८५	०
२७	दावी परेको बीमालेखको संख्या/कुल कायम रहेको बीमालेखको संख्या	प्रतिशत	०.२२	०.३९	०.२२
२८	सोल्भेन्सी मार्जिन	रु. प्रतिहजार	०	०	०
२९	घोषित बोनस दर	रु. प्रतिहजार	०	५२-७०	५२-७०
३०	अन्तरिम बोनस दर	रु. प्रतिहजार	५२-७०	३९-६५	०



संलग्न प्रतिवेदनको आधारमा

बिके. अप्रवाल, एफ.सी.ए.

बरिष्ठ साभेवार

बिके. अप्रवाल एण्ड कम्पनी

चाटर्ड एकाउण्टेण्ट्स

बिके. दाम गुप्ता

टि.एस. विजयन

ए.के. मुर्खी

अशोक अप्रवाल

एस.के. अर्पाल

राजेश अर्पाल

मुरलीधरन् पी

प्रमुख कार्यकारी अधिकृत/संचालक

देवोजित साय्याल

सहायक महाप्रबन्धक

विविध कुमार लाल

वित्त अधिकृत

संचालक

संचालक

संचालक

संचालक

Main Indicator

S.N.	Particulars	Indicator	Fiscal Year		
			2065-066	2064-065	2063-064
1	Net worth	Rs.	229,027,579	206,471,285	262,681,924
2	No. of Shares	Number	2,500,000	2,500,000	2,500,000
3	Book value per share	Rs.	92	83	105
4	Net profit	Rs.	87,121,018	5091898	50,961,588
5	Earning per share(EPS)	Rs.	35	2	20
6	Dividend per share (DPS)	Rs.	20	15	0
7	Market price per share (MPPS)	Rs.	680	1,012	856
8	Price Earning Ratio (PE Ratio)	Ratio	20	497	42
9	First Year Premium	Rs.	327,420,018	18,967,754	193,645,436
10	Total Premium	Rs.	1,195,827,662	900,682,700	724,255,575
11	Net Premium / Total Premium	%	99.85	99.84	99.82
12	Net Profit / Total Premium	%	7.29	0.57	7.04
13	Total Premium / Total Assets	%	30.4	31.70	32
14	Income from loan, investment / Total Loan, investment	%	5.8	5.78	4.74
15	Total Investment, loan / Life fund	%	109.44	107.25	126.38
16	Re-insurance Commission income / Total re-insurance premium	%	0	0	0
17	Management expenses / Total premium	%	8.58	5.98	8.14
18	Agents Expenses / Total premium	%	12.14	12.29	13.38
19	No. of Agents	Number	16,875	13,756	12,292
20	No. of Staffs	Number	72	68	51
21	No. of Branches	Number	12	12	12
22	Employee expenses / Management Expenses	%	14.91	27.38	18.54
23	Employee expenses / No. of staff	Rs.	212,393	216,785	214,170
24	O/s claim amount / Paid claim	%	1.73	14.91	9.23
25	No. of total policies	Number	190,238	137,347	109,372
26	Current year's renewed policies / last year's total policies	%	69.09	69.85	N.A.
27	No. of policies of claims / Total policies	%	0.22	0.39	0.22
28	Solvency Margin	%	N.A.	N.A.	N.A.
29	Vested Bonus Rate	Rs. per thousand	0	52-70	52-70
30	Interim Bonus Rate	Rs. per thousand	52-70	39-65	0

As per our report of even date

Bipin Kumar Lal
Finance Officer

Devojit Sanyal
Asst. General Manager

Muraleshdharan. P
CEO/Director

Rajendra Aryal
Director

S.K. Mukharjee
Director

Ashok Agrawal
Director

A.K. Das Gupta
Director

T. S. Vijayan
Chairman

B. K. Agrawal, FCA
Sr. Partner
For B.K. Agrawal & Co.
Chartered Accountants

बिमाहरूको वितरण

क्र.सं.	बीमाको किसिम	कायम रहेको बीमालेखको संख्या		कायम रहेको बीमालेख अन्तर्गत जम्मा बिमाहरू	
		यस बर्ष	गत बर्ष	यस बर्ष	गत बर्ष
१	सावधिक	७६,६७९	५४,१४७	७,९४७,९४३,७५०	६,८६५,८१९,७५०
२	अग्रिम भुक्तानी सावधिक	२९,३१६	२३,१९५	३,५३६,८६०,५००	२,७५०,९३७,५००
३	रुपान्तरित सावधिक	३६,९४६	२५,०७४	५,५७३,५८०,०००	३,५८३,४२०,०००
४	आजीवन	१,६४२	-	२८६,०२०,०००	-
५	विशेष म्यादी	४२२	-	७४,१५५,०००	-
	जम्मा	१४५,००५	१०२,४१६	१७,४१८,५५९,२५०	१३,२००,१७७,२५०

सम याट रिस्क (Sum at Risk)	पुर्बिमाकलाई हस्तान्तरण गरिएको सम याट रिस्क (Sum at Risk)		बीमकले धारण गरेको सम याट रिस्क (Sum at Risk)	
	यस बर्ष	गत बर्ष	यस बर्ष	गत बर्ष
६,०४५,१८२,२०८	५,३१९,२७२,८६९	३४९,३००,९२५	५,६९५,८८१,२८३	५,०३७,६८०,२३९
२,७२७,३३३,२०४	२,१५७,६९०,६९५	४५,०७५,४९४	२,६८२,२५७,७१०	२,११६,५७२,८६६
४,९४६,००५,९६८	३,२३२,८१५,८२६	३९५,९००,१६२	४,५५०,१०५,८०६	३,०७६,७८३,५५९
२६६,४८८,९४७	-	-	२६६,४८८,९४७	-
८०,०००	-	-	८०,०००	-
१३,९८५,०९०,३२७	१०,७०९,७७९,३९०	७९०,२७६,५८१	१३,१९४,८१३,७४६	१०,२३९,०३६,६६४



सलान प्रतिवेदनको आधारमा
बि.के. अग्रवाल, एफ.सी.ए.,
बरिष्ठ साझेदार

बि.के. अग्रवाल एण्ड कम्पनी
चार्टर्ड एकाउण्टण्टस्

वि.एस. विजयन
अध्यक्ष

ए.के. वास गुप्ता
संचालक

एस.के. मुखर्जी
संचालक

राजेश अग्रवाल
संचालक

मुरलीधरन्, पी
संचालक

प्रमुख कार्यकारी अधिकृत, संचालक

देवजित साव्याल
सहायक महाप्रबन्धक

विपिन कुमार लाल
वित्त अधिकृत

Actuary Report

S.N.	Types of Insurance	In-force No. of Policies		Total Sum Assured	
		Current Year	Previous Year	Current Year	Previous Year
1	Endowment	76,679	54,147	7,947,943,750	6,865,819,750
2	Anticipated Endowment	29,316	23,195	3,536,860,500	2,750,937,500
3	Modified Endowment	36,946	25,074	5,573,580,000	3,583,420,000
4	Whole Life Policy	1,642	-	286,020,000	-
5	Special Term Policy	422	-	74,155,000	-
	Total	145,005	102,416	17,418,559,250	13,200,177,250

	Sum at Risk		Sum at Risk transferred to re-insurer		Sum at Risk borne by insurer	
	Current Year	Previous Year	Current Year	Previous Year	Current Year	Previous Year
6,045,182,208	5,319,272,869	349,300,925	281,592,630	5,695,881,283	5,037,680,239	
2,727,333,204	2,157,690,695	45,075,494	41,117,829	2,682,257,710	2,116,572,866	
4,946,005,986	3,232,815,826	395,900,162	156,032,267	4,550,105,806	3,076,783,559	
266,488,947	-	-	-	266,488,947	-	
80,000	-	-	-	80,000	-	
13,985,090,327	10,709,779,390	790,276,581	478,742,726	13,194,813,746	10,231,036,664	

As per our report of even date

Bipin Kumar Lal
Finance Officer

Devojit Sanyal
Asst. General Manager

Muraleshdharan. P
CEO/Director

Rajendra Aryal
Director


S.K. Mukharjee
Director

Ashok Agrawal
Director

A.K. Das Gupta
Director


T. S. Vijayan
Chairman

B. K. Agrawal, FCA
Sr. Partner
For B.K. Agrawal & Co.
Chartered Accountants



बीमा समिति BEEMA SAMITI

CHABAHIL, KA. MA. PA.-7
P. O. BOX NO. 2172, KATHMANDU, NEPAL
TELEPHONE : 4810818, 4810989, 4811057
TOLL FREE NO. : 1660-01-56789
FAX : 977-1-4810490
E-MAIL : bsib@wlink.com.np
WEBSITE : www.bsib.org.np



मिति : २०६६/०९/०३

का.व्य.म.शा.६५ (०६६/०६७) च.तं. १६६४


श्री लाइफ इन्स्योरेन्स कर्पोरेशन (नेपाल) लि.,
काठमाण्डौ प्लाजा, काठमाण्डौ ।

विषय : आ.व.०६५/६६ को वित्तीय विवरण स-शर्त स्वीकृती बारे ।

यस समितिमा प्राप्त तहाँको मिति २०६६।०।१०, २०६६।०।२९ र २०६६।०९।०९ को पत्र सम्बन्धमा लेखिदैछ ।

बीमकको वित्तीय विवरण प्रतिको उत्तरदायित्व बीमकमा रहेको सर्वविदितै छ । लेखापरीक्षण भई पेश हुन आएको तहाँको आ.व.२०६५/६६ को वित्तीय विवरण देहायका शर्तहरु सहित स्वीकृत गरिएको ब्यहोरा निर्णयानुसार आवश्यक कार्यार्थ अनुरोध गरिन्छ ।

- १ अधिल्लो आर्थिक वर्षसंग सम्बन्धित रहेको ब्यवस्थापन खर्चमा जनाइएको बराबरको रकम विशेष जगेडा कोषमा राखी आगामी आर्थिक वर्षमा सम्बन्धित जीवन बीमा कोषमा सार्नु हुन ।
- २ प्रत्येक किसिमको बीमा ब्यवसायको आम्दानी तथा खर्चको हिसाव छुट्याउदा पर्याप्त सावधानी अपनाउनु हुन ।
- ३ तोकिएको पूँजीकोष पुरा नभएको बैंकमा राखिएको सबै प्रकारको निक्षेप फिर्ता लिनु हुन ।
- ४ आइन्दा, जीवन बीमा ब्यवसाय गर्ने बीमकको वित्तीय विवरण सम्बन्धी निर्देशनको परिशिष्ट ३ (ग) को बुँदा नं. ७ र ७क बमोजिम लगानीको बर्गिकरण गर्नु हुन ।
- ५ बीमकको बैंक हिसाव नियन्त्रण प्रणाली प्रभावकारी बनाउन हुन ।
- ६ पूर्ण विवरण नखुलेको बीमाशुल्क शिर्षकमा जनाइएको रकम पहिचान गरी उपर्युक्त शिर्षकमा लेखाङ्कन गर्नु हुन ।
- ७ आन्तरिक लेखा परीक्षण तथा नियन्त्रण प्रणाली प्रभावकारी बनाउन हुन ।
- ८ लेखापरीक्षकले औल्याएका कैफियतहरु सुधार गर्नु हुन ।


(राजु रमण पौडेल)
उप-निर्देशक

नोट

Note

